

ПРОТОКОЛ

№ 2

ОТ ЗАСЕДАНИЕ НА ОБЩИНСКИ СЪВЕТ – БЛАГОЕВГРАД, ПРОВЕДЕНО НА 07 февруари 2014 год.

.....
Т.1. Предложение относно обсъждане и приемане на Общински план за развитие 2014-2020 г. на Община Благоевград.

Докл. - Рашко Динков – Председател на КУТКБОЕТ
- Красимир Роячки – Председател на КИП

Присъстваха 25 общ. съветници Гласуването се извърши поименно

Йордан Миленков	-	за
Иван Кунев	-	отсъства
Красимир Роячки	-	за
Светлин Бонев	-	за
Кирил Илиев	-	за
Ивайло Златанов	-	за
Илия Станоев	-	отсъства
Огнян Чилев	-	отсъства
Лъчезар Станински	-	отсъства
Гергана Янчева	-	отсъства
Николай Бошкилов	-	отсъства
Асен Балабанов	-	отсъства
Милан Богдански	-	въздържал се
Иван Калпачки	-	отсъства
Валери Миленков	-	за
Владимир Елезов	-	за
Рашко Динков	-	за
Анка Станинска	-	за
Румен Калайджиев	-	отсъства
Сашо Милчев	-	отсъства
Андон Тодоров	-	за
Елена Атанасова	-	отсъства
Крум Крумов	-	отсъства
Радослав Тасков	-	за
Владимир Таковски	-	за

Василка Колчева	-	за
Христо Ковачки	-	за
Йорданка Стойчева	-	за
Илко Стоянов	-	за
Венчо Ангелов	-	за
Злата Сотирова	-	за
Бисер Стойчев	-	за
Албина Анева	-	за
Гергана Муртова	-	за
Димитър Урдев	-	за
Георги Васев	-	за
Спас Ненов	-	за

„За” гласуваха 24 общ. съветници, 0 „против” и 1 „въздържали се”.

На основание чл. 21, ал. 1, т. 23 от ЗМСМА и във връзка чл. 24, т. 1 от Закона за регионалното развитие и чл. 27, ал. 4 и 5 от ЗМСМА, след проведено поименно гласуване, Общинският съвет прие

РЕШЕНИЕ № 40

На основание чл. 21, ал. 1, т. 23 от ЗМСМА и във връзка с чл. 24, т. 1 от Закона за регионалното развитие:

I. Допълва Общински план за развитие 2014-2020 г. с мярка 1.2.6. „Възстановяване на горския потенциал и въвеждане на превантивни дейности за защита от пожари”.

II. Възлага на Кмета на Община Благоевград да отрази допълването на Общински план за развитие 2014-2020 г. с мярка 1.2.6. „Възстановяване на горския потенциал и въвеждане на превантивни дейности за защита от пожари”.

III. Общински съвет- Благоевград приема Общински план за развитие 2014-2020 година, съгласно предложението на Кмета на Община Благоевград с направеното допълнение по т. I и т. II.

.....

/п/

РАДОСЛАВ ТАСКОВ

Председател на ОбС

Вярно,

ОБЩИНСКИ ПЛАН ЗА РАЗВИТИЕ НА ОБЩИНА БЛАГОЕВГРАД 2014 – 2020 г.



Ноември 2013 г.

СЪДЪРЖАНИЕ

I. ВЪВЕДЕНИЕ	6
II. СОЦИАЛНО – ИКОНОМИЧЕСКИ АНАЛИЗ НА ОБЩИНА БЛАГОЕВГРАД.....	8
1. ПРИРОДНО-ГЕОГРАФСКА ХАРАКТЕРИСТИКА НА ОБЩИНА БЛАГОЕВГРАД - ГЕОГРАФСКО ПОЛОЖЕНИЕ И ГОЛЕМИНА, РЕЛЕФ, КЛИМАТ, ВОДИ, ПОЧВИ, БИОРАЗНООБРАЗИЕ	8
1.1. Географско положение и големина.....	8
1.2. Релеф.....	8
1.3. Климат.....	8
1.4. Води.....	9
1.5. Почви	11
1.6. Биоразнообразие.....	11
2. ДЕМОГРАФСКА ХАРАКТЕРИСТИКА.....	13
2.1. Брой и динамика на населението на община Благоевград	13
2.2. Полово-възрастова структура на населението на община Благоевград	17
2.3. Възпроизводство на населението на община Благоевград.....	21
3. ИКОНОМИЧЕСКО РАЗВИТИЕ	26
3.1. Макроикономически показатели	26
3.2. Икономическа структура.....	28
3.3. Привлечено публично финансиране	42
3.4. Оценка на икономическото състояние.....	53
4. РАЗВИТИЕ НА СОЦИАЛНАТА СФЕРА	55
4.1. Пазар на труда.....	55
4.2. Образование	56
4.2.1. Детски градини, детски ясли.....	56
4.2.2. Училища.....	57
4.2.3. Висши учебни заведения.....	59
4.3. Спорт.....	62
4.4. Здравна система в Община Благоевград	63
4.5. Социални услуги	65
5. КУЛТУРА. КУЛТУРНО НАСЛЕДСТВО И ПАМЕТНИЦИ	70
5.1. КУЛТУРЕН ЖИВОТ.....	70
5.2. КУЛТУРНО НАСЛЕДСТВО.....	73
6. ИНФРАСТРУКТУРА	78
6.1. Транспортно – комуникационна инфраструктура	78
6.2. Водоснабдяване и канализация	80
6.3. Електроснабдяване	80
6.4. Газоснабдяване	81
6.5. Телекомуникации и съобщения	82
6.6. Инфраструктура за опазване на околната среда.....	82

Общински план за развитие на Община Благоевград 2014- 2020г.

7. СЪСТОЯНИЕ НА ОКОЛНАТА СРЕДА	83
7.1. Качество на атмосферния въздух.....	83
7.2. Води.....	89
7.2.1. <i>Опазване на повърхностните води.....</i>	89
7.2.2. <i>Подземни води</i>	92
7.3. Земи и почви.....	93
7.4. Отпадъци.....	93
7.6. Радиационен контрол	94
7.7. Биоразнообразие	95
III. SWOT АНАЛИЗ	99
IV. ВИЗИЯ, СТРАТЕГИЧЕСКИ ЦЕЛИ И ПРИОРИТЕТИ НА ОБЩИНА БЛАГОЕВГРАД.....	102
V. НЕОБХОДИМИ ДЕЙСТВИЯ ПО НАБЛЮДЕНИЕТО, ОЦЕНКАТА И АКТУАЛИЗАЦИЯТА НА ПЛАНА, ИНДИКАТОРИ.....	129
VI. ДЕЙСТВИЯ ЗА ПРИЛАГАНЕ ПРИНЦИПА НА ПАРТНЬОРСТВО И ОСИГУРЯВАНЕ НА ИНФОРМАЦИЯ И ПУБЛИЧНОСТ.....	136
VII. ИНДИКАТИВНА ФИНАНСОВА ТАБЛИЦА С КОНКРЕТНИ МЕРКИ, ДЕЙНОСТИ И ПРОЕКТИ.....	140

Общински план за развитие на Община Благоевград 2014- 2020г.

Използвани съкращения

SWOT	Силни и слаби страни, възможности и заплахи
АД	Акционерно дружество
АЗ	Агенция по заетостта
АИС	Административна информационна система
АМ	Автомагистрала
АПИ	Агенция пътна инфраструктура
АУБ	Американски университет в България
БВП	Брутен вътрешен продукт
ВЕИ	Възобновяем енергиен източник
ВЕЦ	Водоелектрическа централа
ВиК	Водоснабдяване и канализация
ГКПП	Гранично контролен пропускателен пункт
ГПСОВ	Градска пречиствателна станция за отпадни води
ДГС	Държавно горско стопанство
ДДЛРГ	Дом за деца лишени от родителска грижа
ДМА	Дълготрайни материални активи
ДНП	Дирекция Национален парк
ДСП	Домашен социален патронаж
ДЯ	Детска ясла
ЕАД	Еднолично акционерно дружество
ЕООД	Еднолично дружество с ограничена отговорност
ЕС	Европейски съюз
ЕП	Европейски парламент
ЖП	Железопътен транспорт
ЗБР	Закон за биологичното разнообразие
ЗЕУ	Закон за електронното управление
ЗРР	Закон за регионалното развитие
ЗМСМА	Закон за местното самоуправление и местната администрация
ЗНА	Закон за нормативните актове
ЗОП	Закон за обществените поръчки
ИПГВР	Интегриран план за градско развитие и възстановяване
ИСУН	Информационна система за управление и наблюдение
МБАЛ	Многопрофилна болница за активно лечение
МЗХ	Министерство на земеделието и храните
МОМН	Министерство на образованието и науката
МРРБ	Министерство на регионалното развитие и благоустройството
МСП	Малки и средни предприятия
НКПР	Национална концепция за пространствено планиране
НПО	Неправителствена организация
НСИ	Национален статистически институт
НСРР	Национална стратегия за регионално развитие
ОВ	Оценка на въздействието
ООД	Дружество с ограничена отговорност
ОДЗ	Обединено детско заведение
ОП	Оперативна програма
ОПДУ	Оперативна програма Добро управление 2014-2020
ОПИК	Оперативна програма Иновации и конкурентоспособност 2014-2020
ОПЛ	Общо практикуващ лекар
ОПНОИР	Оперативна програма Наука и образование за интелигентен растеж 2014-2020
ОПОС	Оперативна програма Околна среда 2014-2020
ОПР	Общински план за развитие
ОПРР	Оперативна програма Региони в растеж 2014-2020
ОПРЧР	Оперативна програма Развитие на човешките ресурси 2014-2020
ОС	Общински съвет
ОСР	Областна стратегия за развитие
ПДК	Пределно допустими концентрации
ППЗРР	Правилник за прилагане на закона за регионалното развитие
ПРСР	Програма за развитие на селските райони
ПСОВ	Пречиствателна станция за отпадъчни води

Общински план за развитие на Община Благоевград 2014- 2020г.

ПУДООС	Предприятие за управление на дейностите по опазване на околната среда
ПЧП	Публично-частно партньорство
РИОСВ	Регионална инспекция по околна среда и води
РЗИ	Регионален здравен инспекторат
СБАЛО	Специализирана болница за активно лечение по онкология
СГО	Структурите на гражданското общество
СНЦ	Сдружение с нестопанска цел
ТБО	Твърди битови отпадъци
ТСБ	Териториално статистическо бюро
ХВП	Хранително-вкусова промишленост
ЦДГ	Целодневна детска градина
ЮНЕСКО	Организация на обединените нации за образование, наука и култура

Общински план за развитие на Община Благоевград 2014- 2020г.

I. ВЪВЕДЕНИЕ

Общинският план за развитие на община Благоевград за периода 2014 -2020 г. е документ за стратегическо планиране на устойчиво интегрирано развитие на територията на общината, който се разработва в съответствие с предвижданията на Областната стратегия за развитие на област Благоевград за периода 2014 -2020 г.

Общинският план за развитие определя средносрочните цели и приоритети за развитие, като се отчитат специфичните характеристики и потенциалът на общината, от една страна, и стратегическите насоки за разработване на целите и приоритетите на общинските планове за развитие, съдържащи се в съответната областна стратегия за развитие за периода до 2020 г., от друга страна.

Използваният подход, методите и принципите при разработването на общинския план за развитие (ОПР) гарантират, че стратегическият документ е в съответствие с нормативните изисквания в областта на регионалното развитие, както и с определените национални и регионални цели и приоритети на развитието в България. Освен това планът е съобразен със специфичните условия, ред и изисквания за прилагане на нормативните документи, свързани с местното самоуправление, териториалното устройство, опазването на околната среда, кадастъра и имотния регистър за територията на общината.

С разработването и приемането на общинските планове за развитие на общините в България през настоящия планов период като цяло е постигнат сериозен напредък в управлението и планирането на развитието на общините до 2013 г., като се очаква с изпълнението на тези планове да бъдат решени ключови въпроси на икономическото, социалното и екологичното развитие на местните общности като равностойни партньори в регионалното развитие на страната и в ЕС.

Общинският план за развитие на община Благоевград като стратегически документ обвързва сравнителните предимства и потенциал за развитие на местно ниво с ясно дефинирана визия, цели и приоритети за постигане на стратегически цели, свързани общо от стремежа към по-висок жизнен стандарт на хората в общината и устойчиво развитие.

Общински план за развитие на Община Благоевград 2014- 2020г.

Съответствието на общинския план за развитие с изискванията, залегнали в стратегическите насоки и законодателството на ЕС в областта на регионалната политика, се отнася до това, в каква степен плановият документ, разработен и прилаган на местно ниво, отразява общия европейски контекст на политиката за балансирано и устойчиво развитие на регионите и местните общности в ЕС. Най-общо стратегическите цели на тази политика са насочени към намаляване на икономическите, социалните и териториалните неравновесия и подобряване на жизнения стандарт. Освен по отношение хармонизацията на целите и приоритетите в контекста на регионалната политика на ЕС, съответствие е необходимо да се търси и по отношение на методите за управление, наблюдение и оценка в процеса на разработване и изпълнение на общинския план за развитие. Така например, биха могли да се използват утвърдените в европейската практика инструменти за определяне на физически и финансови индикатори за отчитане на постигнатите резултати и въздействие от прилагането на мерките и проектите в рамките на общинския план за развитие. Формите за предоставяне на информация и публичност, относно приемането и изпълнението на плана, както и за работа с партньорите в областта на интегрираното устойчиво местно развитие, също така биха могли да се използват ефективно.

При разработването на ОПР на община Благоевград периода 2014-2020 г. бяха съобразени следните насоки и изисквания:

- Съответствие на плана с принципите и правилата за прилагане на структурните инструменти в областта на регионалната политика на ЕС;
- Координация и съгласуваност с европейските, националните и местните политики за конкуренция, опазване и подобряване на околната среда и равните възможности;
- Осигуряване на информация и публичност на процесите на планиране и програмиране, финансиране, изпълнение, наблюдение и оценка в областта на интегрираното регионално и местно развитие;
- Методологическите работни документи на ЕК за използване на индикатори и извършване на оценки;
- Спазването на принципа на съфинансиране и допълняемост на местните собствени финансови ресурси за развитие със средства от държавния бюджет, фондовете на ЕС и други публични и частни източници.

II. СОЦИАЛНО – ИКОНОМИЧЕСКИ АНАЛИЗ НА ОБЩИНА БЛАГОЕВГРАД

1. ПРИРОДНО-ГЕОГРАФСКА ХАРАКТЕРИСТИКА НА ОБЩИНА БЛАГОЕВГРАД - ГЕОГРАФСКО ПОЛОЖЕНИЕ И ГОЛЕМИНА, РЕЛЕФ, КЛИМАТ, ВОДИ, ПОЧВИ, БИОРАЗНООБРАЗИЕ

1.1. Географско положение и големина

Община Благоевград е най-голямата по население и третата по територия в рамките на област Благоевград (с площ от 621 кв. км). Разположена е в Югозападна България, в най-западната част на Рило-Родопския масив и е съставена от 26 населени места (с общо 77 441 жители – данни от м. февруари 2011 г.). Общинският център Благоевград се намира в долината на река Струма, на 360 м надморска височина в непосредствена близост до югозападните склонове на Рила, на главен път Е-79, на 100 км южно от София. Градът отстои на 27 км от границата с Република Македония, на 80 км от границата с Република Гърция и на 200 км от Солун. През града преминава река Благоевградска Бистрица.

1.2. Релеф

В релефно отношение районът е изключително разнообразен, от равнинен до високопланински, като в преобладаващата си част е планински и котловинен. В рамките му се включват Благоевградската котловина и планините Влахина, Рила. най-високата точка на региона е при Голям Мечи връх (2 617 м; Югозападна Рила).

Доминацията на планинския релеф, при цялостното добро екологично състояние и изключителната съхраненост на отделни територии, предполага развитие на различни форми на туризъм (предимно в областта на екотуризма). Като ресурс релефът предлага различни акцента, които може да бъде водещи в туристическия продукт на региона – долината на Струма, високите планини (Рила и Пирин) и т.н., докато останалите територии и форми имат диверсифициращо значение.

Забележителни релефни форми, които по своята атрактивност и уникалност са изключително ценен туристически ресурс в рамките на района са високите планински върхове на Рила и Пирин, Бистришки циркус, карстовите форми във Влахина и т.н.

1.3. Климат

Общински план за развитие на Община Благоевград 2014- 2020г.

Осемдесет процента от територията ѝ попада в преходно-континенталната климатична област със силно влияние на топъл средиземно морски въздух, нахлуващ по долината на р. Струма, което предопределя сравнително високи средни температури през зимата (+3,4оС). Останалите 20%, разположени на по-голяма надморска височина, имат типично планински климат. Средногодишната температура в общината е +12,4оС, а средната лятна +16,5оС. Средногодишната сума на валежите е около 590 л/м², като обикновено максимумът им е през есента, а минимумът – през лятото.

Гореописаните обстоятелства определят климата на региона като благоприятен за развитие на туризъм, дейности на открито и климатолечение.

1.4. Води

Речната мрежа е гъста и се формира главно от малките притоци на р. Струма. Подземните води са общи за Благоевградската котловина и обхващат части от съседните общини – Невестино, Бобошево и Кочериново. При гр. Благоевград подземният отток се подхранва от р. Благоевградска Бистрица.

Основната водна артерия на района е река Струма, която е най-голямата в Югозападна България.

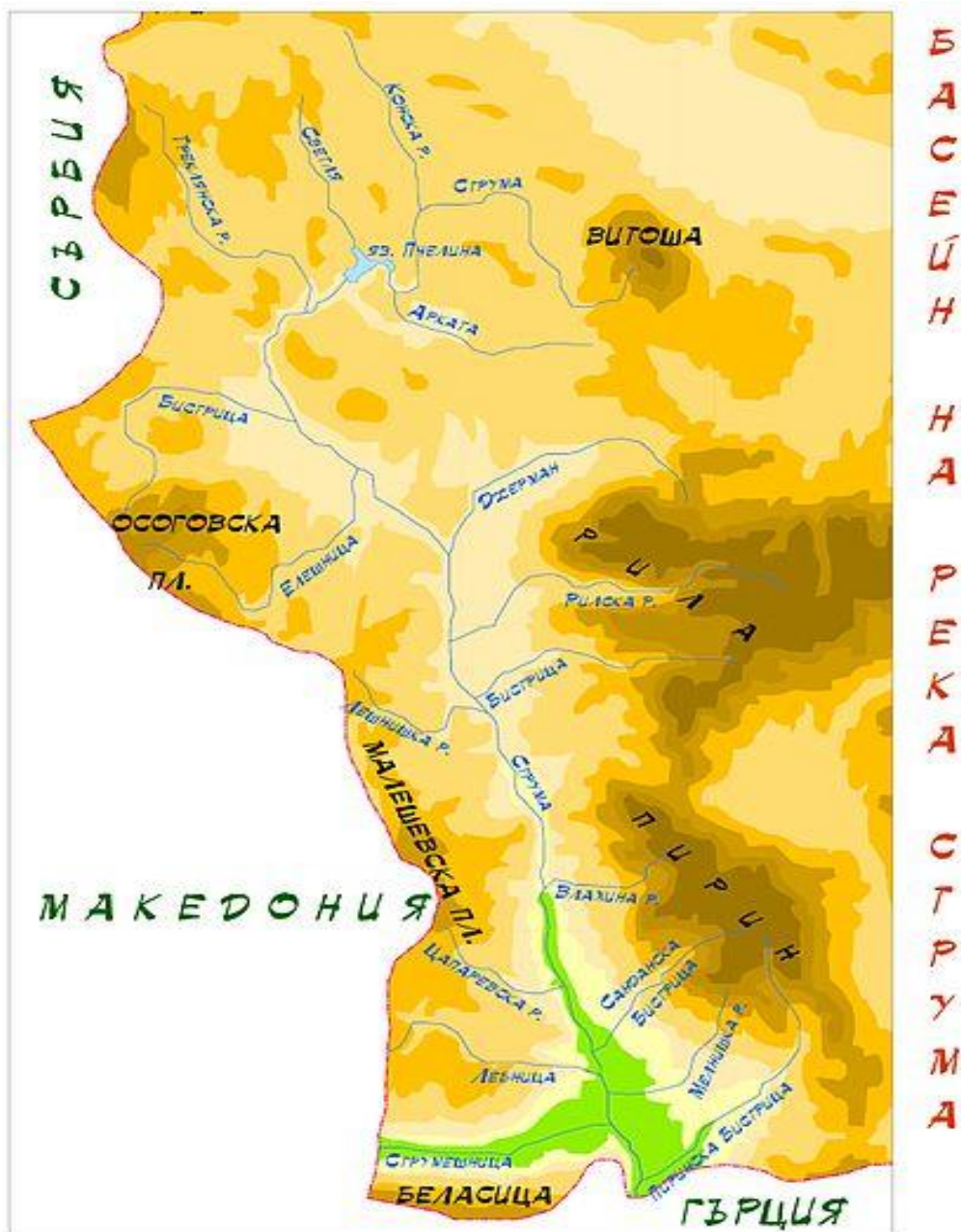
Реките имат своя принос и рекреативно въздействие като естетически елемент от живописния ландшафт на региона, но и като туристически ресурс, с предоставяне на възможности за риболов, водни спортове (Струма) и разходки и комбинирането на тези дейности с настаняване и ваканции в селски къщи - селски и еко туризъм.

В рамките на региона са изградени множество, предимно малки язовири. Най-големият язовир в общината е язовир“Стойковци” с площ 1 300 дка.

Най-значимият от гледна точка на туризма воден ресурс са множеството минерални извори, концентрирани върху територията на община Благоевград. В рамките на общината има над 30 извора, като водата в различните извори е с различна степен на минерализация, температура и приложение.

Понастоящем използването на минералните води е ограничено, особено в сравнение със съседни райони. Водата се използва преди всичко за битови и стопански нужди, като ограничена материално-техническа база за лечение, възстановяване или спорт е изградена в Благоевград, (Рехабилитационен център, закрит и 2 открити плувни басейна).

Общински план за развитие на Община Благоевград 2014- 2020г.



Общински план за развитие на Община Благоевград 2014- 2020г.

1.5. Почви

Преобладаваща част от територията на общината е заета от канелените горски почви, подходящи за отглеждане на тютюн, лозя и овощни насаждения. Формирането им протича при преходно-континентален и преходно-средиземноморски климат и при участието на топлолюбива широколистна, горска растителност, разнообразен почвен субстрат /силно натрошени и изветрели гранити, гранитогнайси, гнайси, слюдени шисти и др./ Канелените горски почви се разделят на типични, излужени и оподзолени канелени горски почви.

Типичните горски канелени почви имат ограничено разпространение в хълмистите и дълбоко разчленени райони. Развити са върху карбонатна основа и се характеризират с плитък профил, малка мощност, плътен строеж. По механичен състав са леко до тежко глинести с хумусно съдържание /3-5% /.

Широко разпространени са и кафявите горски почви в пояса 1000-2000 м. Образувани са върху леко-песъчливо глинест елувий, делувий или пролувий, при влажен климат и широкото участие на широколистни /букови /, иглолистни и смесени гори. Отличават се с малка мощност на почвения хоризонт /40-80 см/, незначителен хумусен хоризонт и незначително съдържание на хумус /3-9%/.

Кафявите горски почви в общината са заети от горски масиви и алувиалните и делувиални почви край реките, които са подходящи за зеленчукопроизводство. Най-високите части на планините са заети от планинско-ливадни почви, върху които са развити богати пасища.

1.6. Биоразнообразие

Растителният и животински свят на района е изключително богат, което е следствие както на благоприятната комбинация фактори - географското местоположение (близостта до Средиземноморието), големите височинни разлики, разнообразните екологични условия. Наличието на обширни резерватни и паркови площи и ограничената антропогенна намеса (особено в пограничните и високопланинските части) са дали възможност на съхранение на редица редки и застрашени видове.

Специфичен характер на растителния свят дават видове от минали геологични епохи - терциерни и глациални реликти и видовете с ограничено разпространение - български и балкански ендемити.

Общински план за развитие на Община Благоевград 2014- 2020г.

Животинският свят се характеризира с голямо видово разнообразие, особено при птиците - по долината на Струма минава Аристотеловият миграционен път. През зимата тук намират благоприятни условия за живот някои северни птици.

Най-значимата за туризма защитена територия е Национален парк „Рила”, чиито югозападни части (7 177,7 ха) попадат в рамките на района. В рамките на парка и на територията на общината е резерват Парангалица, който съхранява вековните естествени гори от смърч и единственото в България стадо от благородни елени.

Общински план за развитие на Община Благоевград 2014- 2020г.

2. ДЕМОГРАФСКА ХАРАКТЕРИСТИКА

2.1. Брой и динамика на населението на община Благоевград

Демографската ситуация в Община Благоевград е резултат от действието на фактори и влияния, които от една страна са характерни за Р България, а от друга специфични за общината и обусловени от нейното демографско, историко-културно и социално-икономическо развитие. Съществено влияние оказват раждаемостта и смъртността, брачността, разводимостта, миграцията, полово-възрастовата, етническа, религиозна и образователна структури на населението. Те влияят на формирането на човешките ресурси в общината, както в количествено, така и в качествено отношение.

Община Благоевград е най-голямата община в Благоевградска област (Табл.1).

Таблица 1. Население на община Благоевград към 01.02.2011 г. в сравнителен план с другите общини от Благоевградска област

БЛАГОЕВГРАД (област)	323 552	С.ЗЕЛЕН ДОЛ	220
БАНСКО	13 125	С.ИЗГРЕВ	576
БЕЛИЦА	9927	С.КЛИСУРА	28
БЛАГОЕВГРАД (община)	77 441	С.ЛЕШКО	197
ГР.БЛАГОЕВГРАД	70 881	С.ЛИСИЯ	11
С.БЕЛО ПОЛЕ	613	С.ЛОГОДАЖ	274
С.БИСТРИЦА	90	С.МАРУЛЕВО	43
С.БУЧИНО	88	С.МОЩАНЕЦ	68
С.БЪЛГАРЧЕВО	320	С.ОБЕЛ	26
С.ГАБРОВО	36	С.ПАДЕШ	683
С.ГОРНО ХЪРСОВО	78	С.ПОКРОВНИК	891
С.ДЕБОЧИЦА	15	С.РИЛЦИ	915
С.ДЕЛВИНО	56	С.СЕЛИЩЕ	292
С.ДРЕНКОВО	91	С.ЦЕРОВО	657
С.ДЪБРАВА	103	ГОЦЕ ДЕЛЧЕВ	31 236
С.ЕЛЕНОВО	189	ГЪРМЕН	14 981

Общински план за развитие на Община Благоевград 2014- 2020г.

КРЕСНА	5 441
ПЕТРИЧ	54 006
РАЗЛОГ	20 598
САНДАНСКИ	40 470
САТОВЧА	15 444
СИМИТЛИ	14 283
СТРУМЯНИ	5 778
ХАДЖИДИМОВО	10 091
ЯКОРУДА	10 731

Общински план за развитие на Община Благоевград 2014- 2020г.

Източник: НСИ

През последните години (след 2009 г.) се наблюдава трайна тенденция към намаляване броя на населението на Община Благоевград (Табл. 2). Това се дължи както на отрицателния естествен прираст, така и на отрицателния механичен прираст (Табл. 2). За всяка година от разглеждания период (2004 – 2012 г.), броят на новородените лица е по-нисък от броят на починалите.

Таблица 2. Средногодишно население, брой и ръст на населението на община Благоевград (към 31.12) за периода 2004-2012 г., в контекста на общото население на Благоевградска област и страната. Източник:НСИ

	2004			2005			2006			2007			2008		
	Общо	В градовете	В селата	Общо	В градовете	В селата	Общо	В градовете	В селата	Общо	В градовете	В селата	Общо	В градовете	В селата
Общо за страната	7 781 161	5440536	2340625	7739900	5424661	2315239	7699020	5428388	2270632	7659764	5414260	2245504	7623395	5405147	2218248
Ръст на насел. в%				-0,53 %			-0,51 %			-0,51 %			-0,47 %		
Област Благоевград	335273	192181	143092	334242	192168	142074	331805	193839	137966	329672	192827	136845	329046	193020	136026
Община Благоевград	77 384	70923	6461	77 442	71061	6381	76 859	70549	6310	76 174	69902	6272	76 242	70004	6238
Ръст на насел. в%				+ 0,07%			- 0,75%			- 0,89 %			+ 0,08%		

	2009			2010			2011			2012		
	Общо	В градовете	В селата	общо	В градовете	В селата	общо	В градовете	в селата	общо	В градовете	В селата
Общо за страната	7585131	5408330	2176801	7534289	5388142	2146147	7348328	5336366	2011962	7304632	5315633	1988999
Ръст на насел. в%	-0,49 %			-0,67 %			-2,46 %			-0,59 %		
Област Благоевград	328334	193282	135052	326877	192857	134020	322876	190992	131884	320836	190090	130746

Общински план за развитие на Община Благоевград 2014- 2020г.

Община Благоевград	76 498	70291	6207	76 708	70331	6377	77 306	70779	6527	77 049	70579	6470
Ръст на насел. в%	+0,33%			+0,27%			+0,77%			-0,33%		

Общински план за развитие на Община Благоевград 2014- 2020г.

За периода 2004 - 2012 г. ръстът на населението на територията на Община Благоевград показва слабо колебание. В отделни години (през 2006 и 2007 г.) ръстът на населението е отрицателен и е по-висок от средностатистическият отрицателен ръст на населението за страната. В същото време през 2005, 2008, 2009 и 2010 г. средно за страната са регистрирани отрицателни ръстове на населението (то намалява с под 1% годишно), докато населението на Община Благоевград се увеличава (отново с под 1% годишно). През 2011 г. населението на страната рязко намалява (с -2,46%), но населението на общината се увеличава (с + 0,77%). През 2012 г. населението на страната отново намалява (с -0,59%), като същото се отнася и за населението на Община Благоевград, но намалението при нея е доста по-слабо (-0,38%)

Намаляването на населението на Община Благоевград е един от основните неблагоприятни фактори за бъдещото му развитие. То ще доведе до ограничаването на работната сила и възпроизводствения потенциал на Община Благоевград в дългосрочен период. Все пак трябва да се отбележи, че на фона на негативните демографски процеси в страната, общината се представя добре.

Селското население в област Благоевград към 2012 г. е едва 8,74% от населението на общината. Този процент е доста по-нисък от средният за страната – 27,2%. Докато обаче за страната се наблюдава тенденция към трайно намаляване на селското население, то в община Благоевград в последните години селското население се увеличава (Табл. 2).

2.2. Полово-възрастова структура на населението на община Благоевград

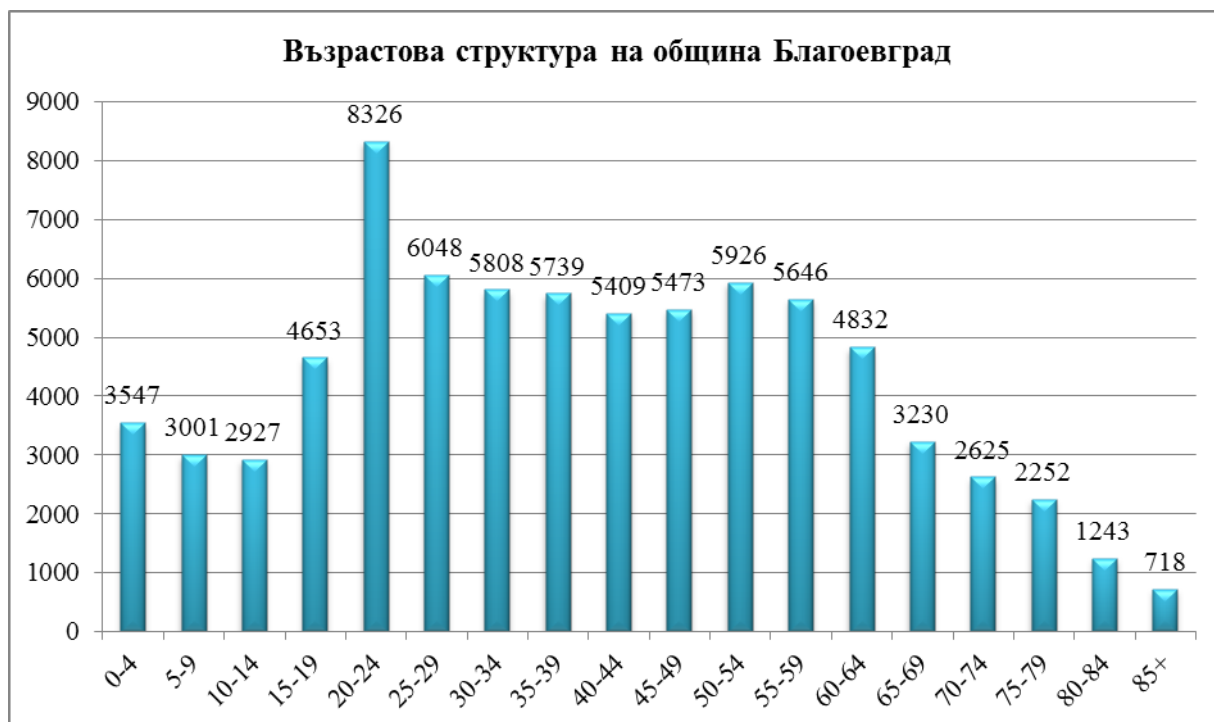
Полът е един от най-важните признаци на човека, от който зависи участието на хората в естественото възпроизводство, социалния статус и трудовия процес. Съотношението между мъжете и жените се определя основно от половата диференциация на смъртността и раждаемостта. Така например за община Благоевград съотношението между момчетата и момичетата при новородените е 105:100, или от 1000 живородени 510 са момчета. С нарастването на възрастта съотношението между половете все повече зависи от смъртността, която за община Благоевград над 40-годишна възраст е по-висока сред мъжете, отколкото сред жените. От демографска гледна точка най-благоприятна е половата структура, при има лек превес на мъжете до пенсионна възраст, а превесът на жените след тази възрастова граница е незначителен. Подобна благоприятна полова

Общински план за развитие на Община Благоевград 2014- 2020г.

структура има голямо значение за поддържане на оптимална брачност, а чрез нея и на оптимална раждаемост, От друга страна, по-високият дял на мъжете в трудоспособна възраст е благоприятен от гледна точка на формирането на трудовите ресурси. При значителен превес на жените над мъжете, както е в развитите страни, се нарушава нормалното естествено възпроизводство на населението. Следователно от особена важност е наличието на равновесие между половете в детеродна възраст. До голяма степен половата структура на населението е следствие от неговата възрастова структура. При по-млада възрастова структура обикновено и половата структура е по-благоприятна. Половата структура зависи и от миграционната подвижност на населението. Обикновено мъжете са по-мобилната част от населението, а това води до промени в половата структура на определени територии. Тази мобилност е свързана с психическата им нагласа по отношение условията за труд. Възрастовата структура на населението на община Благоевград е представена на Фигура 2 и Таблица 2.

В изследваната територия за периода 2004-2012 г. не се наблюдават резки промени в половия състав на населението. Жените преобладават по брой над мъжете както в Община Благоевград, така и за страната.

Фиг. 2. Възрастова структура на населението на община Благоевград към 2012 г.



Източник: НСИ

Общински план за развитие на Община Благоевград 2014- 2020г.

Табл. 3. Възrastова структура на населението на община Благоевград към 2012 г. по възрастoви групи (в навършени години)

Населени места	Общо	0-4	5-9	10-14	15-19	20-24	25-29	30-34	35-39	40-44	45-49	50-54	55-59	60-64	65-69	70-74	75-79	80-84	85+
ОБЩО ЗА СТРАНАТА	7364 570	343 163	316 643	315 466	377 585	488 807	491 088	533 945	545 332	513 814	495 672	516 851	523 827	540 980	415 431	345 327	301 851	191 309	107 479
БЛАГОЕВГР. (област)	323 552	15 943	14471	14782	18923	24382	22738	22764	22959	23918	23938	24264	22556	20220	16268	14071	11548	6231	3576
БЛАГОЕВГР. (община)	77441	3547	3001	2927	4653	8364	6048	5808	5739	5409	5473	5926	5646	4832	3230	2625	2252	1243	718
БЛАГОЕВГРАД	70881	3317	2768	2696	4384	8041	5674	5404	5325	5010	5074	5458	5190	4309	2763	2128	1794	997	549
С. БЕЛО ПОЛЕ	613	39	32	20	25	43	54	48	45	39	42	49	38	42	20	32	26	14	5
С. БИСТРИЦА	90	-	-	-	1	1	-	-	5	3	-	9	5	8	10	24	8	9	7
С. БУЧИНО	88	-	1	-	-	-	1	-	2	2	-	10	8	12	7	14	20	5	6
С. БЪЛГАРЧЕВО	320	9	4	8	13	13	18	17	15	16	18	23	24	34	30	31	27	14	6
С. ГАБРОВО	36	-	-	-	-	-	-	1	1	-	1	1	2	3	5	5	8	4	5
С. ГОРНО ХЪРСОВО	78	1	3	-	-	1	1	3	1	-	1	4	3	8	4	20	13	7	8
С. ДЕБОЧИЦА	15	-	-	-	-	-	-	-	-	-	1	1	-	3	3	2	3	-	2
С. ДЕЛВИНО	56	-	2	-	-	2	-	3	2	3	2	1	3	8	5	12	9	4	-
С. ДРЕНКОВО	91	1	1	1	-	1	-	3	3	1	5	4	4	10	16	13	14	8	6
С. ДЪБРАВА	103	2	1	1	1	-	2	4	2	1	4	8	7	7	12	20	15	9	7
С. ЕЛЕНОВО	189	5	5	10	12	5	14	10	12	16	18	17	16	13	11	8	11	3	3
С. ЗЕЛЕН ДОЛ	220	7	6	6	12	16	10	17	13	11	16	12	12	23	21	11	15	5	7
С. ИЗГРЕВ	576	26	22	21	31	34	28	49	44	50	32	44	46	48	26	28	20	18	9
С. КЛИСУРА	28	-	-	-	-	-	-	-	-	-	1	1	3	7	2	4	4	2	4
С. ЛЕШКО	197	1	-	4	5	6	7	2	10	9	13	10	10	18	23	19	39	12	9
С. ЛИСИЯ	11	-	-	-	-	-	-	-	-	-	-	-	2	3	1	2	1	2	-
С. ЛОГОДАЖ	274	3	2	8	8	3	4	7	10	13	12	11	19	33	32	35	38	21	15
С. МАРУЛЕВО	43	-	-	-	-	-	-	-	-	-	2	4	1	-	8	14	7	4	3
С. МОЩАНЕЦ	68	1	1	1	-	-	-	3	3	3	-	4	5	6	9	9	9	8	6
С. ОБЕЛ	26	1	-	-	-	1	3	-	-	-	1	2	2	2	3	3	3	3	2
С. ПАДЕШ	683	10	22	19	38	28	22	27	42	48	47	43	50	62	66	56	49	33	21
С. ПОКРОВНИК	891	48	30	39	34	46	75	61	67	62	49	84	67	56	47	40	50	21	15
С. РИЛЦИ	915	40	43	37	45	64	57	67	79	71	65	65	74	68	50	44	21	15	10
С. СЕЛИЩЕ	292	5	8	10	6	9	6	14	20	12	15	13	16	28	35	38	31	18	8
С. ЦЕРОВО	657	31	50	46	38	50	72	68	38	39	54	48	39	21	21	13	17	7	5

Източник: НСИ

Важността на възрастовата структура на населението, произтича от това, че хората в различните възрасти притежават различни жизнени и трудови възможности и по различен начин участват в материалното производство и духовния живот на обществото. Друга важна особеност е зависимостта между полово-възрастовия състав на населението и естествения му прираст.

Изменението във възрастовия състав на населението е от решаващо значение за формирането на трудоспособен контингент¹. В резултат на ниската раждаемост, населението в под трудоспособна възраст заема най-малък дял от населението в изследваната територия. Град Благоевград има по-висок дял на населението в под трудоспособна възраст в сравнение със средния за страната, който е достатъчен за бъдещото формиране на трудовия контингент. За съжаление не такава е тенденцията в останалите населени места от Община Благоевград – при тях се наблюдава по-висок дял на населението в под трудоспособна възраст в сравнение със средния за страната, който е недостатъчен за бъдещото формиране на трудовия контингент. Този проблем стои дори с по-голяма острота при останалите общини от Благоевградска област. Делът на населението в над трудоспособна възраст в общината е близък до средния за страната. Делът на населението в трудоспособна възраст на Община Благоевград е над средното за страната.

Таблица 4. Население под трудоспособна, в трудоспособна и над трудоспособна възраст, 2012 г.

	Под трудоспособна възраст*	В трудоспособна възраст*	Над трудоспособна възраст*
Р България	975 272	4 650 316	1 253 918
област Благоевград	45 196	207 739	31 850
община Благоевград	9 475	57 898	6 838
град Благоевград	8781	49 485	4919

Източник: НСИ

* - За целите на настоящия анализ са използвани възрастовите групи, по които НСИ представя демографската статистика за страната, като населението в под-трудоспособна възраст е на възраст 0-19 г., населението в трудоспособна възраст от 20-69 г., а в надтрудоспособна възраст – населението на възраст над 70 г.

¹ Включва лицата от началната до пределната трудова възраст според Българското трудово законодателство.

Общински план за развитие на Община Благоевград 2014- 2020г.

Според данните за 2012 г., имаме сравнително ниско демографско натоварване в община Благоевград, като младите и възрастните генерации представляват 28 процента от лицата в трудоспособна възраст. За 2012 г. има сравнително високо демографско натоварване средно за страната – 47%. За съжаление има високо демографско натоварване в останалите населени места от община Благоевград (прилежащите села). Като цяло Община Благоевград има по-ниско демографско натоварване в сравнение със страната, където се наблюдават притеснителни тенденции на нарастване с все повече възрастни лица и намаляването на младите генерации, които предстои да се включват в работоспособните контрагенти.

Таблица 5. Възрастов състав на населението според методологията на Съвета на Европа, 2012 г. (в %)

	0-14	15-44	45-64	65+
Р България	13.24 %	40.06 %	28.21 %	18.49 %
Община Благоевград	6548 души 8,45 %	30612 д. 39,52 %	17 045 д. 22,01%	9350 д. 12,07 %
		15-64 г. общо 61,53 %		
Демографско натоварване				
	0-14 / 15-64	65+ / 15-64	0-14 + 65+ / 15-64	
Р България	19.40	27.08	46.47	
Община Благоевград	38,39 %	19,61 %	33,34 %	

Източник: НСИ

2.3. Възпроизводство на населението на община Благоевград

Възпроизводството на населението на дадена територия се изразява чрез постоянното му възобновяване или чрез смяната на едни поколения с други. Количествената му страна обхваща естественото движение на населението (Фиг. 1А и Фиг. 1Б.) и се характеризира с раждаемостта и смъртността. До голяма степен раждаемостта зависи от броя на сключените бракове и броя на разводите. През последните години изселванията от общината водят до влошаване на демографските структури, а чрез тях и до проблеми в естественото възпроизводство на населението. Това личи от тенденциите в динамиката на основните демографски процеси – раждаемост и смъртност.

Общински план за развитие на Община Благоевград 2014- 2020г.

Табл. 6 Естествено възпроизводство

Година	Живородени	Починали	Естествен прираст
2004	+ 3198	- 3319	- 121
2005	+ 3222	- 3468	- 246
2006	+ 3373	- 3914	- 541
2007	+ 3384	- 3893	- 509
2008	+ 3557	- 3791	- 234
2009	+ 3573	- 3719	- 146
2010	+ 3360	- 3931	- 571
2011	+ 3169	- 3856	- 687
2012	+ 3044	- 3896	- 852

Източник: НСИ

От демографска гледна точка ниската раждаемост (по отношение на естественото възпроизводство) в общината се дължи на понижената плодовитост на жените в родилна възраст и на намаляването на техния брой. Тоталният коефициент на плодовитост (среден брой деца, които една жена ражда през целия си детороден период) се движи около 1,7 деца, което е ниска стойност за този показател, т.е. имаме стеснено възпроизводство на населението. Оптималният теоретичен минимум за осигуряване на просто възпроизводство на населението е 2,1 живородени деца от една жена. Проявяващият се в момента отрицателен ефект от намаляващия брой на жените в родилна възраст ще дава отражение върху възпроизводството на населението и през следващите десетилетия. Причина за това са както негативните промени във възрастовата структура на жените на възраст 15-49 г., така и намаляващият абсолютен размер и относителен дял на момичета на възраст от 0 до 14 г., които ще участват във възпроизводството на населението през следващите десетилетия. Промяната се дължи на измененията в социално-икономическите условия, а от там и в ценностната система на жените - на преден план излизат такива ценности като завършване на по-високо образование и осигуряване на по-добра работа. Ето защо усилията на местните власти трябва да бъдат насочени към създаване на подходящи условия за раждане, отглеждане, възпитание, материална обезпеченост и социална реализация на децата. Нужна е не

Общински план за развитие на Община Благоевград 2014- 2020г.

само национална, но и общинска политика, свързана с реализирането на простото възпроизводство на българското семейство – т.е. семейство с две деца (които да възпроизведат статистически своите родители) чрез създаване на подходящата социално-икономическа и градска среда за тяхното отглеждане и възпитание.

Един от най-тревожните демографски проблеми в общината в момента е относително високото ниво на обща смъртност (вкл. преждевременна и детска). Основен фактор, обуславящ динамиката в общата смъртност, разбира се, е процесът на демографско остаряване. Този процес е резултат от промените във възрастовата структура на населението и се свежда до намаляване на относителните дялове на младите хора в общото население и увеличаване на дела на по-старите. Свръх-смъртността на мъжете е закономерно явление и се дължи на начина на живот, повишен риск в условията на труда и стрес. Необичайното повишаване на тази свръх-смъртност се дължи и на съществените икономически и социални промени в условията на пазарна икономика и икономическата криза от последните години. Намаляването на влиянието на рисковите фактори, обуславящи свръх-смъртността на мъжете в интервала между 40 и 59 години, а и общо за всички възрасти, ще допринесе за понижаване равнището на общата смъртност в общината. Поради застаряването на населението и влошаването на качеството на здравното обслужване в прилежащите към общината села, в последните години се забелязва трайна тенденция към поддържане на относително високи стойности на смъртността в общината въпреки, че те са по-ниски от тези за страната като цяло.

През последните години, отрицателните стойности на естествения прираст се увеличават и това води до намаляване на демографския потенциал на общината, а това е ограничаващ фактор за нейното бъдещо социално-икономическо развитие. Отрицателният естествен прираст в комбинация с остаряването на населението силно влошава възпроизводствените възможности, което се потвърждава от стойностите на основните демографски показатели. Подобряването на градската среда е една от възможностите за намаляване на отрицателните стойности на естествения прираст.

Показателите за механичния прираст на населението показват запазване на тенденцията за увеличаване на външните миграции предизвикани от лошата икономическа обстановка и високия процент на безработица (Табл. 7). Направленията на миграциите са - от селата към общинския център, към големите градове от ниво 2 и към морските градове, столицата и чужбина.

Общински план за развитие на Община Благоевград 2014- 2020г.

Таблица 7. Механично движение на населението на община Благоевград през периода 2003 – 2012 г.

(Брой)

Години	Заселени			Изселени			Механичен прираст		
	всичко	мъже	жени	всичко	мъже	жени	всичко	мъже	жени
2012	2284	988	1296	3810	1704	2106	-1526	-716	-810
2011	3022	1429	1593	4038	1933	2105	-1016	-504	-512
2010	4758	2175	2583	6202	2820	3382	-1444	-645	-799
2009	3809	1594	2215	4561	1990	2571	-752	-396	-356
2008	3170	1351	1819	3462	1473	1989	-292	-122	-170
2007	4221	1819	2402	4347	1897	2450	-126	-78	-48
2006	3125	1323	1802	6100	2986	3114	-2975	-1663	-1312
2005	3727	1600	2127	4342	1968	2374	-615	-368	-247
2004	3842	1592	2250	4147	1755	2392	-305	-163	-142
2003	3964	1684	2280	4675	2170	2505	-711	-486	-225
Общо	35922	15555	20367	45684	20696	24988	-9762	-5141	-4621

Забележка: От 2007 година механичното движение на населението включва не само вътрешната миграция в България, а и движението на лицата към и от страната

Източник: НСИ

Основните причини миграцията са привлекателността на някои други градове, възможностите за намиране на работа и по-доброто състояние на градската инфраструктура. Потенциалните емигранти в общината са на възраст 20-35 години, а 75% от потенциалните емигранти са със средно и висше образование, т.е. напускат млади и образовани хора, в които държавата е инвестирала и които се адаптират по-лесно към изискванията на пазарната икономика. Емигрирането на млади и високо образовани хора има икономически и социални последици за бъдещото развитие на общината. Емиграцията оказва негативен ефект върху възпроизводството на населението, тъй като чрез “износа” на жени във фертилна възраст се понижава равнището на потенциалната бъдеща раждаемост, не само за следващите 10-15 г., но и за много по-дълъг период от време – 40-50 години. Мотивите за емиграция през

Общински план за развитие на Община Благоевград 2014- 2020г.

последните години се свързват основно с осигуряването на трудова заетост, по-високи доходи, жизнен стандарт и стремежът да се живее в по-добра градска среда. Тази мотивация се допълва и от стремежа за образователна и професионална реализация.

Като цяло се очаква населението на Община Благоевград да продължи да намалява и през следващите години, като до 2020 г. то ще намалее с около 8 000 души.

Табл. 8 Механичен, естествен и абсолютен прираст на населението на община Благоевград за периода 2004 -2102 г.

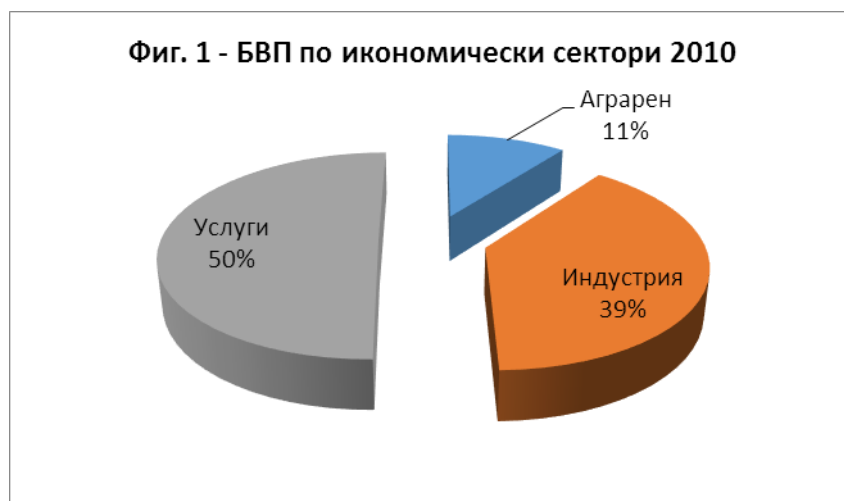
Година	Механичен прираст	Естествен прираст	Абсолютен прираст
2004	-305	- 121	- 425
2005	-615	- 246	- 861
2006	-2 975	- 541	- 3 498
2007	-126	- 509	- 635
2008	-292	- 234	- 526
2009	-752	- 146	- 898
2010	-1 444	- 571	-2 015
2011	-1 016	- 687	- 1 703
2012	-1 526	- 852	- 2 378
Общо	- 10 473	- 2 466	- 12 939

Източник: НСИ

3. ИКОНОМИЧЕСКО РАЗВИТИЕ

3.1. Макроикономически показатели

Икономиката на община Благоевград е относително разнообразна и добре балансирана. Въз основа на анализ на статистическите данни за Брутния вътрешен продукт по икономически сектори, се очертава една тенденция, която наблюдаваме и на национално ниво - основните сектори, които имат най-голям принос в икономическото развитие и определят икономическия профил на Община Благоевград са на първо място услугите – търговия, хотелиерство и ресторантьорство, ремонт на автомобили и мотоциклети, транспорт, складиране; на второ място индустрия – промишлено производство, строителство, преработвателна промишленост и аграрния сектор, чиито принос е около 11 %.



В периода 2006 - 2008 година се наблюдава значителен ръст на всички разглеждани показатели. Този период даде силен тласък на икономическото развитие на общината, като нивата на всички макроикономически показатели изпревариха средните за страната. Както е видно от следващата графика, в периода 2007 – 2009 Брутната добавена стойност (БДС) на национално ниво нараства с по-бавни темпове от същия показател на регионално ниво, който обаче реализира по-голям спад в периода 2009-2010.

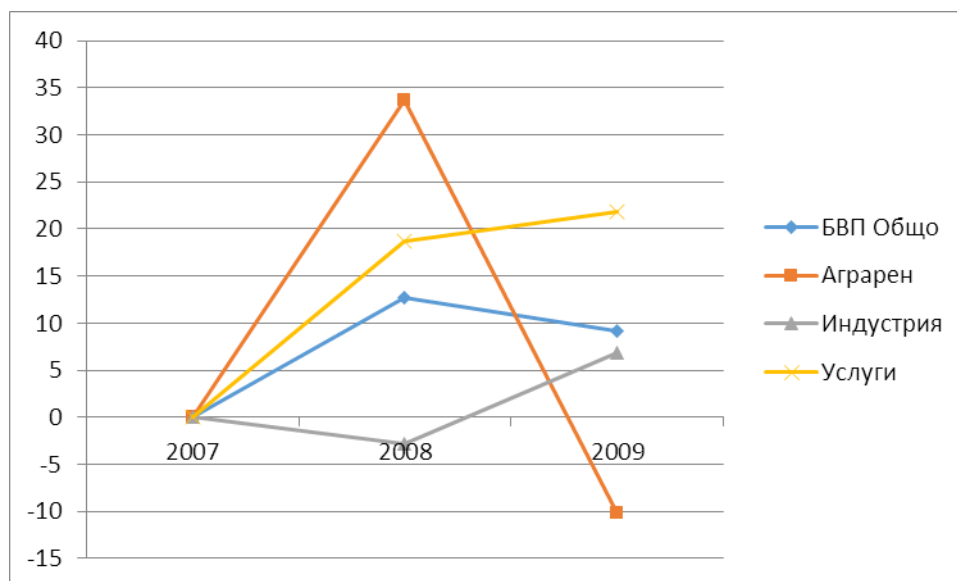
Общински план за развитие на Община Благоевград 2014- 2020г.

Фиг. 2 – Относителен дял на нарастване на БВП и БДС, при 2007=100%



Логично, анализа на динамиката на Брутния вътрешен продукт (БВП) води до аналогични изводи. От следващата графиката е видно, че кривата на в икономически сектор „Индустрия“ в югозападен регион, бележи цялостното спад през 2008, но успява да навакса изоставането през 2009. В процентно отношение е значителен и ръста и на аграрния сектор през 2008 година, но в абсолютна стойност това увеличение е незначително поради ниския относителен дял, който сектора заема в местната икономика. Това е причината ръст в производството в сектора да не доведе до значителна промяна на БДС като обща величина. Ниския относителен дял е причината, поради която и последвалия значителен спад през 2008 – 2009 година не е оказал голямо влияние на икономиката като цяло. Графиката ясно очертава и основната тенденция, както в развитието на общината, така и на икономиката в по-голямата част от регионите в страната, изразяваща се в това, че сферата на услугите, чиито принос в БДС за общината е над 50 % е с най-голяма стабилност. Като цяло, както на общинско, така и на регионално ниво, сектора на услугите е „гръбнака“ на местната икономика и както ще стане ясно по-нататък в анализа той е фактор за стабилност, както по отношение на приходите, така и по отношение на заетите лица.

Фиг. 3 - Динамика на БВП по икономически сектори, при 2007=100%



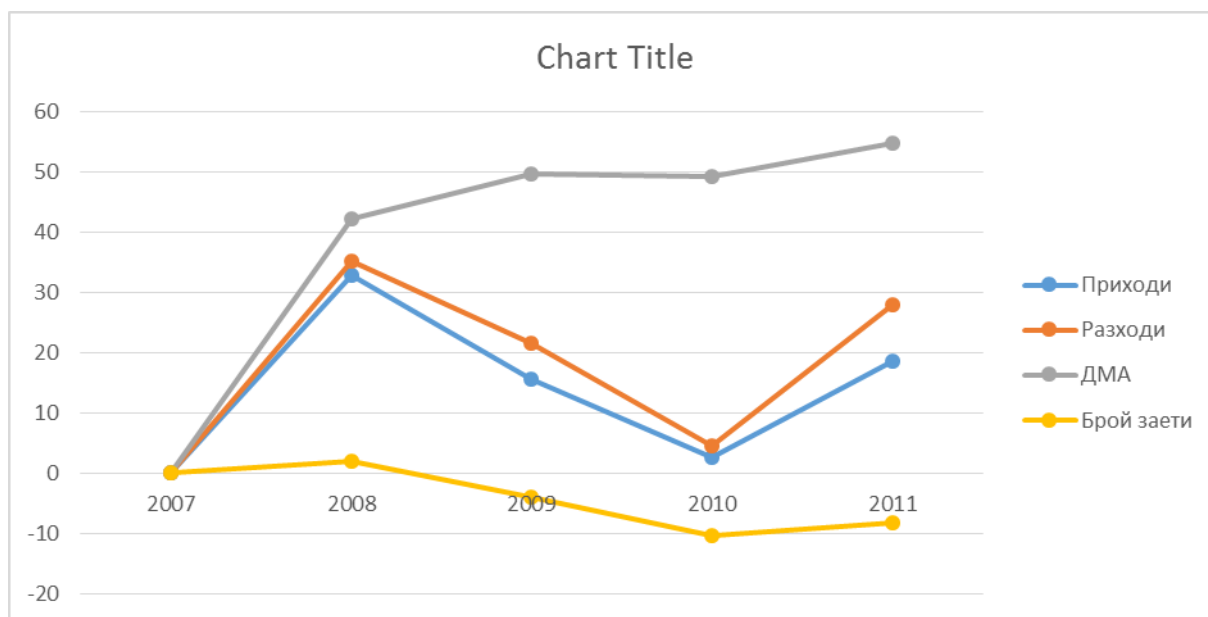
3.2. Икономическа структура

3.2.1. Обща динамика

Икономиката на Община Благоевград през последните четири години е силно повлияна от процесите, протичащи на световно ниво, породени от финансово - икономическата криза. Общата тенденция е към намаляване на нивата на производството и продажбите в периода 2008 – 2009 година и процес на съживяване на икономиката след 2010 година. Протичащите процеси на реструктуриране на икономиката са оказали сериозно въздействие върху произведената продукция и съответно приходите от дейността и заетостта.

Общински план за развитие на Община Благоевград 2014- 2020г.

Фиг. 4 – Обща динамика на икономиката при 2007=100%

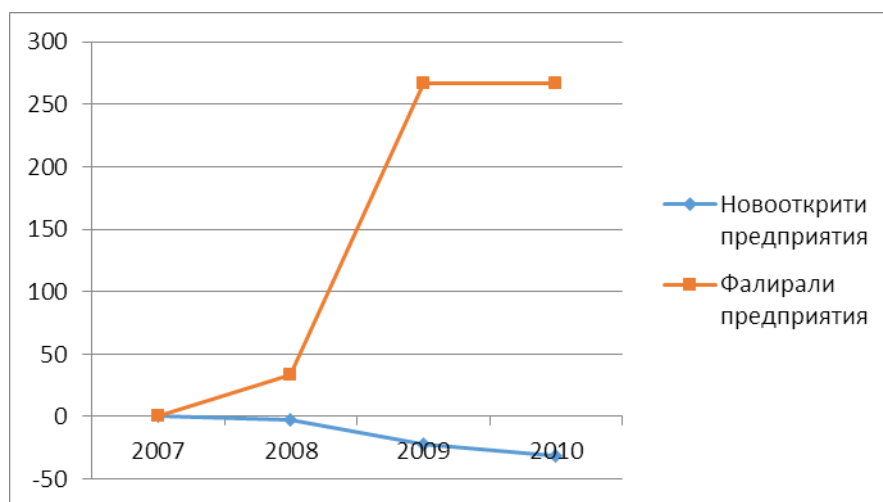


След значителното нарастване в периода 2007 – 2009 година, през следващата година всички показатели, освен ДМА бележат спад. Причината за нарастването на ДМА се крие в тяхната структура, в която както ще стане ясно по-долу в разработката, сградите заемат най-голям дял (70%) от стойността на придобитите ДМА в Общината. В тази връзка нарастването на ДМА в периода 2008 – 2009 година се дължи преди всички на продължителния цикъл на строителство на една сграда, което често продължава в повече от един отчетен период. В периода 2009 – 2011 кривата на Дълготрайните материални активи остава относително стабилна.

Също така от графиката е видно, че през целия период приходите от дейността нарастват с по-бавни темпове от разходите. От друга страна приходите и разходите намалят с по-бавни темпове от броя на заетите, чиито брой е относително стабилен през анализирания период. В общия случай, подобна тенденция би била знак за намалена рентабилност на разходите и производителност на труда, но на фона на преобладаван от сектора на услугите икономически профил на общината, тенденцията показва по-скоро свиване на потреблението, при което се запазват нивата на постоянните разходи и числеността на персонала, но намаляват приходите от продажби.

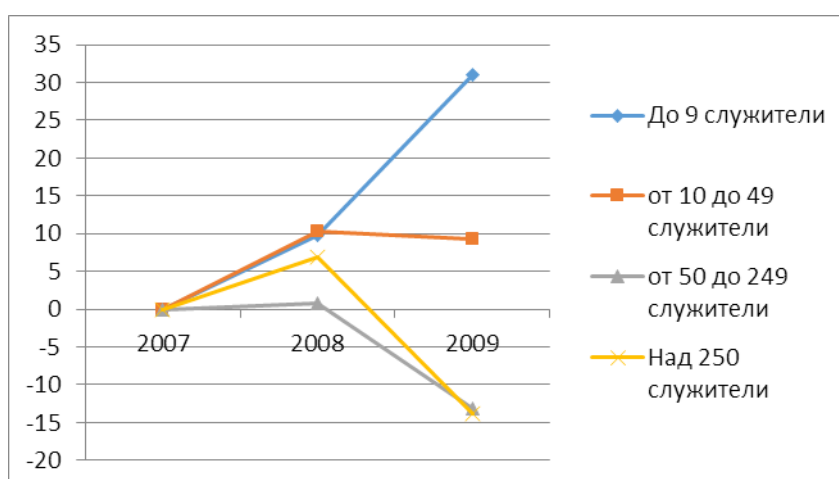
3.2.2. Брой предприятия, по сектори

Фиг. 5 – Новооткрити и фалирвали предприятия в Община Благоевград при 2007=100%



За целия наблюдаван период кривата на новооткритите предприятие бележи негативен тренд, докато кривата на фалиралите предприятия има значителен ръст, който е особено изразен през 2008- 2009 година. През 2009 – 2010 година показателят регистрира относително стабилизиране на броя на фалиралите предприятия. Както ще стане ясно и по-нататък в анализа, може да смятаме края на 2010 година за периода, в който местната икономика е достигнала до минималните си стойности и е началото на постепенното съвземане на икономиката.

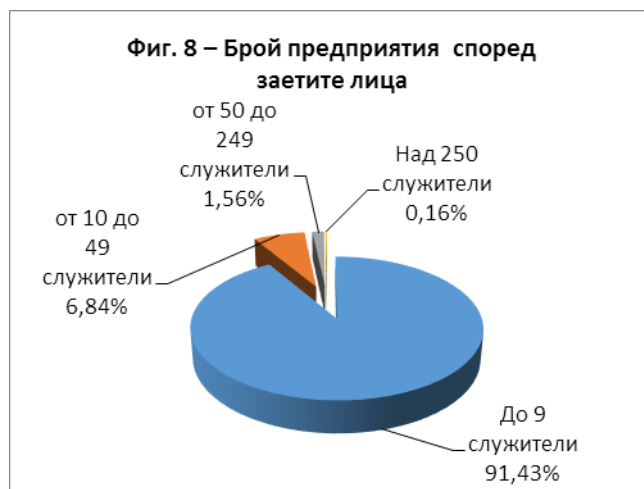
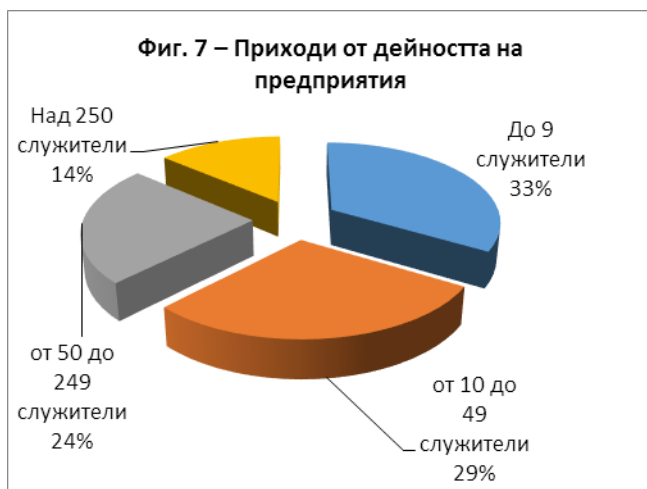
Фиг. 6 – Брой предприятия при 2007=100%



Структурния анализ на икономическите единици според броя на служителите, отново очертава наблюдаваната тенденция за нарастване на броя на малките фирми, които към 2009 година заемат над 91 % от общия брой на предприятията в общината, като в

Общински план за развитие на Община Благоевград 2014- 2020г.

периода 2009 – 2011 година тази структура са запазва без особени промени. Това са предимно юридически лица, които оперират в сектора на услугите.



Тази тенденция е характерна за икономиката в национален мащаб, където броят на стопанските единици, опериращи в сферата на услугите е най-голям. Сектора обхваща дейностите: Търговия, ремонт на автомобили и мотоциклети; транспорт, складиране и пощи; хотелиерство и ресторантьорство.

В случая прави впечатление, че кривата на броя предприятия с до 9 служители е почти огледална на кривата на предприятията с от 50 до 249 служители. Същата тенденция регистрира и динамиката на заетите лица, при която кривата отразяваща динамиката на Броя на заетите лица в предприятия с повече от 250 служители е огледална на кривата на икономически субекти с до 9 служители.

Според броя на служителите към 2012 година, икономическите субекти могат да бъдат разпределени в 4 групи:

- Над 250 служители – 0,16% от действащите фирми към 2012 година. Това са предимно икономически субекти, които развиват икономическа дейност в следните сектори:
 - Хранително-вкусова промишленост, напитки и преработка на тютюн - „Благоевград-БТ” АД, “Карлсберг България” АД,
 - Строителството - "Биострой" ЕООД, "Агромах" ЕООД;
 - държавно управление и образование;
 - Здравеопазване

Общински план за развитие на Община Благоевград 2014- 2020г.

- От 50 до 249 служители – относителен дял 1,56 %. Икономическите субекти в тази група са предимно в секторите:
 - Строителството - "Пиринстройинженеринг" ЕАД;
 - преработващата промишленост – производство и преработка на месо. Сред тях са предприятията „Карол Фернандес Мийт” ООД и „Дифил” ЕООД, "Олимпос - 99" ООД;
 - Текстил и конфекция – Секторът на текстилната и шивашката промишленост е един от основните и най-добре развити в община Благоевград. В бранша работят както малки и средни, така и големи предприятия. Водещи са „Струматекс” АД, „Балкантекс „ ЕООД, „Струма Стил“, „Прима ФР” ЕООД, „Милена” АД, „Ледиан” ЕООД и др..
 - Търговия - „Метро”, „Мосю Бриколаж”, „Технополис”, „Техномаркет”, „Кауфланд”
 - Транспорт - "Пътнически Превози" ООД
- от 10 до 49 служители – относителен дял 6,84 %. Обхваща предимно субекти от сектори като:
 - търговия; ремонт на автомобили и мотоциклети;
 - хотелиерство и ресторантьорство;
 - операции с недвижими имоти;
- до 9 служители - 91,43 % от стопанските субекти. В тази група са включени икономически субекти, които развиват бизнес предимно в сферата на услугите. По-голямата част от тях развиват малък семеен бизнес до 3 заети. Тук са включени и частните адвокатски практики, нотариални кантори, лекари, операции с недвижими имоти и други.

От изнесената статистика е видно, че предприятията, които определят икономическия профил на Общината, развиват дейност следните сфери:

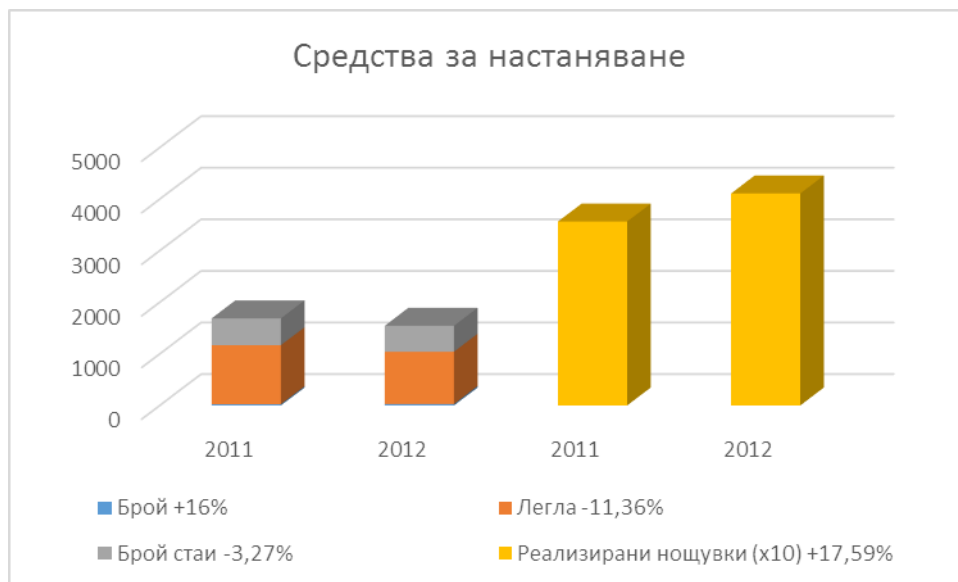
- строителството – в този сектор продължава, макар и с значително по-ниски темпове, строителството на жилищни имоти. Значителен дял от дейностите в тази сфера през последните години имат инфраструктурното строителство. Основната част от поръчките са възложени от органите на местната власт и държавни поръчки. В болшинството от случаите тези дейности са финансирани със средства от програми на ЕС.

Общински план за развитие на Община Благоевград 2014- 2020г.

- Хранително – вкусова промишленост – развитието на сектора е предопределено от една страна от традициите, които има региона в областта на производството и преработката на хранителни продукти, а от друга географското разположение – близостта с границата с Република Гърция и Бивша Югославска Република Македония, близостта до столицата – София и непосредствено разположение до селскостопански региона като Сандански и Петрич.
- Текстилна промишленост. Преструктурирането на този отрасъл започна още преди световната икономическа криза да придобие размерите си от 2009 – 2010 година. То се наложи поради ниската себестойност на продукцията, произвеждана в страните от азиатския региона и по-специално Китай. В последните години в сектора се наблюдава обратна тенденция, която основно се дължи на високата цена на транспортните разходи от Китай до пазарите в Европа.
- Туризъм – характеризира се относителна стабилност и регистрира значително нарастване по брой реализирани нощувки през анализирания период. Средния брой легла в хотелите е 35 броя, което означава, че преобладаващо средствата за настаняване са малки и семейни хотели, а най-големия хотел „Езерец” разполага със 100 легла. По този показател Благоевград се различава от повечето областни градове, в които средния брой легла в хотелите е около 70. Това е така, поради факта, че в повечето от областните градове големите хотели, изградени преди 1989 година функционират, докато най-големия хотел в Благоевград е затворен от години и не са реализирани инвестиции в нови хотели с по-голям брой места. Относително малкия среден брой легла в хотелите може да бъде разглеждан като предимство, предвид основните групи туристи, които посещават града, но световната практика показва, че хотели с по-малко 50 места, колкото са пътниците в най-предпочитания от туристическите агенции тип автобуси, не са предпочитани от тур-оператори, което ограничава възможността за организирани пътувания. В случая, ако не бъдат вложени допълнителни инвестиции в сектора, ще възникне негативна тенденция в развитието му, която ще бъде предизвикана от невъзможността на определен етап той да реализира растеж.

Общински план за развитие на Община Благоевград 2014- 2020г.

Друго предизвикателство в развитието на туристическия бранш е общия брой на легловата база, която в общината наброява 503 легла, които в натоварени моменти, например по време на сесия, може да се окажат недостатъчни.



Малкият дял на реализираните от чужденци нощувки (около 20%) определя туристическия профил на Благоевград, който за разлика от балнео и зимните курорти в региона, е доминиран предимно от индивидуални посетители с интереси в познавателния и конгресния туризъм, както и служебни пътувания и пътувания с образователна цел. Това се дължи основно на два факта – от една страна предпоставките, които населеното място има за развитие на туризма – Благоевград е предпочитан от българските и чуждестранни туристи заради своя привлекателен архитектурен вид и старинния квартал Вароша. В града се обучават над 15000 студенти, като част от тях са предпочели задочна или дистанционна форма на обучение. Изградената материално-техническа база, с която институциите на територията на Община Благоевград разполагат е на високо ниво, а това е предпоставка за развитието на конгресен туризъм и реализирането на фирмени мероприятия.

От друга страна – близостта на Рилския манастир прави Благоевград задължителна спирка по време на културно-познавателни турове в страната и е изходен пункт за маршрути в Рила. Тук се намира и най-старият резерват в страната - “Парангалица”. Съществен потенциал за развитие имат балнео туризма и ски-туризма в района на местността Картала. На територията на общината успешно се развиват и има потенциал за по-нататъшно развитие на следните видове туризъм:

Общински план за развитие на Община Благоевград 2014- 2020г.

○ Културно-исторически. Предпоставка за неговото развитие на територията на общината е най-вече потенциалът на старинния квартал „Вароша” с неговите над 30 сгради с възрожденска архитектура и останките от антични крепости в землищата на селата от общината. Кварталът има статут на групов архитектурен паметник. Благоевград е известен с дългогодишните си традиции в опазването на фолклора и с големия брой специалисти и участници-аматьори в народни групи и ансамбли – деца и възрастни. Обектите: кв. „Вароша“, землището на с. Дренково, Късно антична сграда – местността Градище, късно античен некропол – местност Чигарица, Крепостта Зелен дол и “Бойчова дупка”, които са с културна и етнографска значимост имат потенциала да превърнат Благоевград в уникална туристическа дестинация.

○ Балнеологичен и спа-туризъм. Основна предпоставка за неговото развитие е наличието на естествени минерални извори в региона. Спа центърът в хотел „Езерец” и Спа-център Благоевград;

○ Планински и ски-туризъм. Предпоставка за неговото развитие са близостта на курорта „Бодрост”, който се намира на 25 км от Благоевград, и местността „Картала”, която се очертава да се превърне в голям ски-център. До момента са изградени ски-писта с дължина 4 500 м. През 2009 е изграден и пуснат в експлоатация и дву-седалков кабинков лифт. Засега легловата база в „Картала” е недостатъчна - тя е разположена само в два хотела и една бивша почивна станция. Необходимо е развитие и подобрене на техническата инфраструктура, изграждане на паркинги и рехабилитация на пътя;

○ Еко-туризъм. Основна предпоставка за неговото развитие е биосферния резерват „Парангалица” и природните богатства на планините Рила;

○ Пешеходен туризъм (трекинг). Той може да се развива по добре маркираните маршрути в Рила с изходен пункт курорта „Бодрост“;

○ Конгресен туризъм. Съществува като потенциал и желание за развитие на този вид туризъм от страна на общинската администрация. Развитието на конгресния туризъм ще допринесе за целогодишното използване на изградената леглова база в хотелите на територията на общината.

○ Религиозен туризъм. Религиозният туризъм е може би най-древната форма на мотивирано пътуване за хората. Българският религиозен туризъм е едва в началото на своето развитие. Предстои дълъг път за диверсифициране на

Общински план за развитие на Община Благоевград 2014- 2020г.

националния туристически продукт в направление религиозни посещения и услуги. Община Благоевград има потенциал и бъдещи намерения за развитие на този вид туризъм.

- Селски и винен туризъм – ниша, която в момента е неразвита, но е с голям потенциал за развитие.
- Спортен туризъм. Спортният туризъм (приключенски, пешеходен, вело-туризъм, конен туризъм) е друга възможност за развитие на туризма в общината. Той може да се съчетава с културно-познавателния, балнеотуризма, екотуризма и др.

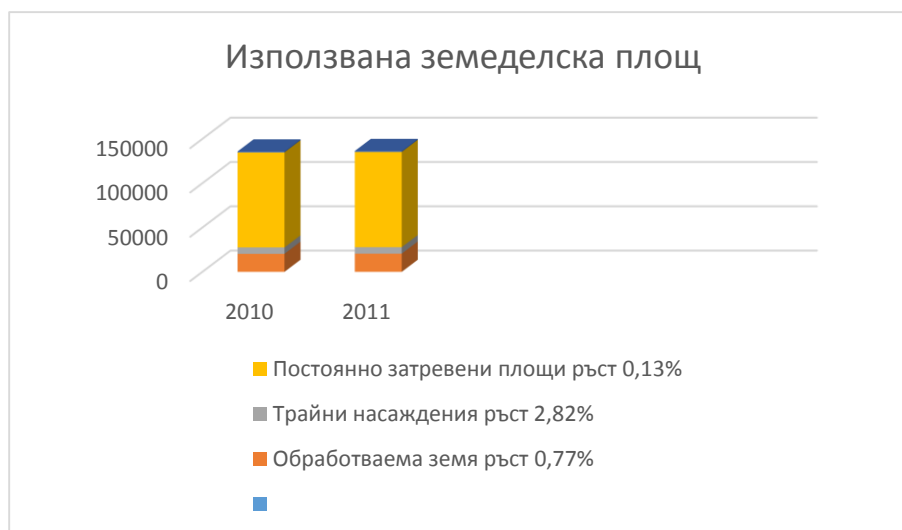
Като цяло обаче туристическия бранш има значителен неизползван потенциал.

За по-интензивното развитие на туристическия сектор в общината в следващите години е необходимо да се акцентира върху разработване на туристически продукти, които да включват обекти в общината и да осигурят по-ефективното и използване на изградената туристическа инфраструктура и ресурси, на основата на цялостна стратегия за развитие на туризма.

От друга страна е необходимо да бъдат положени усилия за привличане на инвестиции в наличната туристическа, с цел предлагане на конкурентен продукт.

Селско стопанство

Относителния дял на Сектора от БВП е най-малък и е в размер на 11%. Въпреки това в бъдеще неизползвания му потенциал може да изиграе ключова роля в икономическото развитие на общината. Тенденциите в сектора са към увеличаване, макар и с малки темпове, на обработваемите площи, като най-голям е ръста на Площите, заети от трайни насаждения.



Общински план за развитие на Община Благоевград 2014- 2020г.

Площта на селскостопанската земя в община Благоевград е 285 961 дка от тях 178 861 дка – пасища, мера и обработваемите площи остават 107 100 дка, от които активно се обработват само 65% или 69 615 дка от цялата земеделска земя. Регистрираните земеделски производители през 2013 г. са 483. Най-голям дял в растениевъдството заемат зърнено-житните култури, представлявани от мека пшеница, ечемик, ръж, следвани от техническите култури - слънчоглед, зеленчукопроизводство и трайни насаждения. Към 2013г. с мека пшеница са засети 4020 дка, с ечемик – 1000 дка, ръж – 1000 дка, реколтирани са на 100%. В общината са изградени модерни оранжерии, в които се отглеждат плодове и зеленчуци. В последните години се отчита чувствително намаление на площите, заети с тютюн. Добивите от зърнени култури – пшеница, ечемик, царевица – се запазват на почти еднакви равнища през 2010, 2011 и 2012 г.. Това се отнася и за реколтата от грозде.

В общината е развито и животновъдството – главно говедовъдство и овцевъдство. Производството на червено месо е доминирано от производството на свинско месо, което през 2010 година е заемало 76% от общото количество произведено месо, а през 2011 година относителния му дял е достигнал 78%. Като цяло показателя бележи 15% ръст през 2012 спрямо 2011 година, въпреки че един от големите производители на прасета драстично свива своето производство.

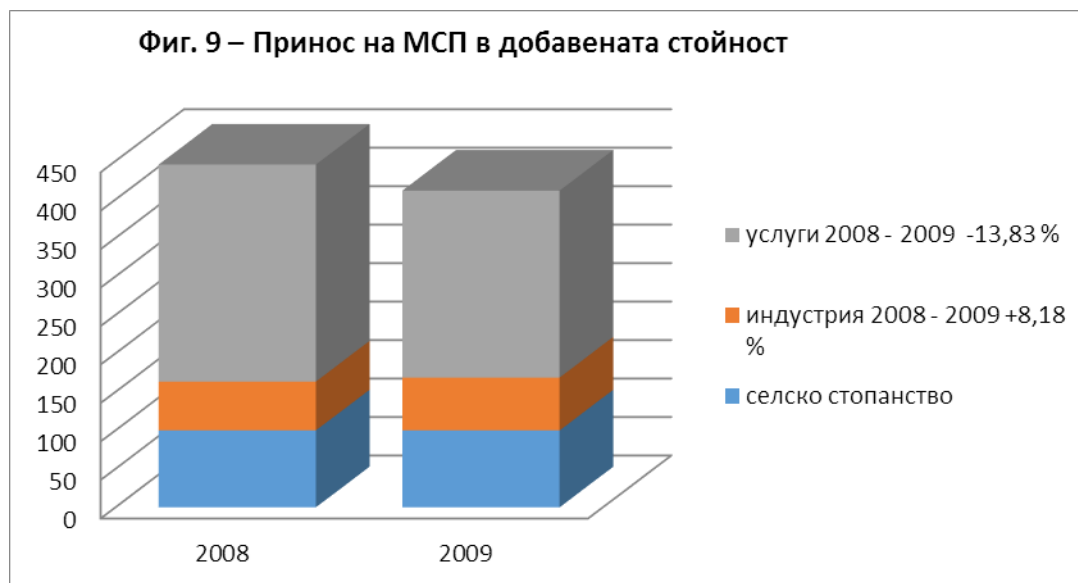
Почти всички производители в общината (90-95%) са получили млечни квоти, но те обикновено са дребни стопанства с по няколко животни, които не могат да осигурят добро качество на предаваната продукция. През 2012 година е регистриран значителен спад от близо 30% в производството на мляко, 73% от което е краве, а останалото е овче. В същото време се е повишил относителния дял на произведеното овче мляко – от 21% на 27%. В региона преработени млечни продукти не се произвеждат, а само се изкупува суровина за тях. Към 2013г. в община Благоевград има ферми за производство на краве мляко: I група- 2бр., и III група- 47 броя.

3.2.3. Добавена стойност

Динамиката на приходите от дейността следва общата динамика на развитието на икономиката в региона. Характерно, е че както при стойността на произведената продукция, така и в този случай местна икономика е доминирана от секторите „Услуги“ и „Индустрия“. При анализа на Добавената стойност по сектори, се открояват два

Общински план за развитие на Община Благоевград 2014- 2020г.

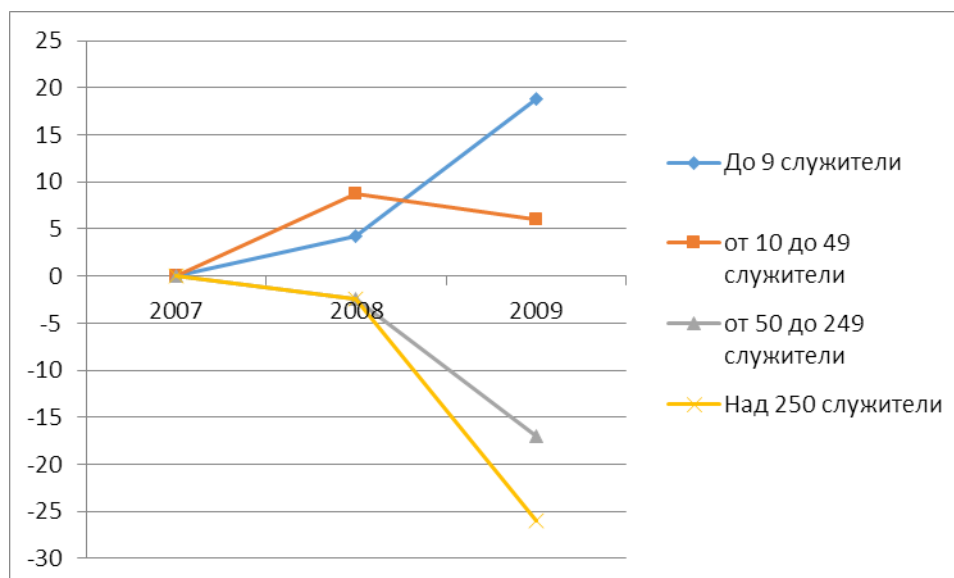
сектора – „ТЪРГОВИЯ; РЕМОНТ НА АВТОМОБИЛИ И МОТОЦИКЛЕТИ“ и „Хотелиерство и ресторантьорство“.



Сектора на услугите е и с най-голям нетен ръст в периода 2008 – 2009 година. До голяма степен тази тенденция се дължи на големия брой на временно пребиваващи в града – студенти, туристи, работещи с жителство извън Благоевград.

3.2.4. Заети лица и наети лица

Структура на заетите лица по предприятия при 2007=100%



Общински план за развитие на Община Благоевград 2014- 2020г.

Както вече беше споменато при анализа на динамиката в броя на предприятията, кривата отразяваща динамиката на Броят на заетите лица в предприятия с повече от 250 служители е огледална на кривата на икономически субекти с до 9 служители. Това до голяма степен е признак за преориентацията на хората и процесите на реструктуриране на икономиката. Служители от големи фирми, останали без работа най-често се преориентира към работа в малки семейни фирми или започват собствен бизнес. До голяма степен този процес е предопределен от съкращенията в някои от най-големите предприятия като Благоевград БТ. Като цяло, на база споменатото реструктуриране, броят на заетите Община Благоевград е намалял с 5 % за периода 2007 – 2009 година. Съгласно статистическите данни на национално ниво процента на намаление е 10%. За през 2010 година показателят достига дъното - процентното намаление е 10% спрямо 2007, а през 2011, на фона на общото икономическо съживяване се увеличава с 2%, до ниво 8% намаление спрямо базовата година.

3.2.5. Дълготрайни материални активи.

На територията на Община Благоевград, инвестициите в ДМА през изследвания период са преобладаващо в сгради.

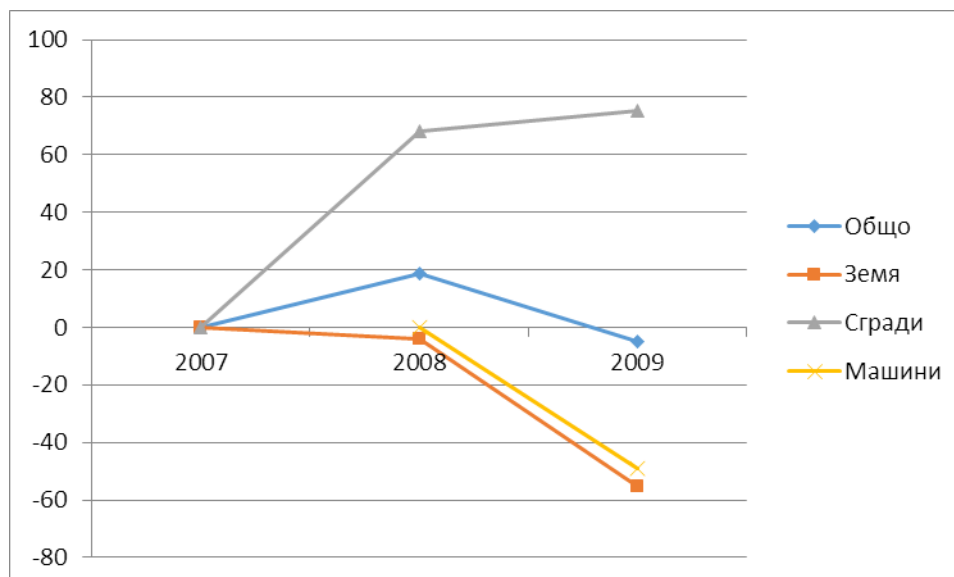


Пазарът на недвижими имоти в областния център е доминиран от търсенето и предлагането на жилищни имоти. Именно те са причината за ръста на стойностите на показателя в периода 2007 – 2009, наблюдаван на фона на значително по-малък ръст на придобитите машини и съоръжения и земя, които в периода 2008 – 2009 година

Общински план за развитие на Община Благоевград 2014- 2020г.

бележат спад. Както беше описано по-горе през следващите години показателя запазва относително стабилни нива.

Фиг. 12 – Динамика на ДМА по видове активи при 2007=100%



3.2.6. Производителност на труда.

По отношение производителността на труда, през изследвания период, се наблюдава тенденция към намаляване на броя на зетите и на приходите от продажба на продукцията. В същото време динамиката на произведената продукция по години не дава възможност да изведем еднозначен извод за периода. Както при всички останали показатели, така и при производителността на труда се наблюдава цикличност, която се характеризира с намаление през първите три години (2008-2010) и увеличение през последната.

На национално ниво показателят производителност на труда на един зает за периода 2008 – 2011 година има положителна тенденция, което е константна за целия период.

3.2.7. Иновации и икономика на знанието

Инвестициите в сферата на иновациите в региона не правят изключение от общите тенденции на икономическо развитие. Най-значимите инвестиции в тази сфера са вложени в производства, които увеличават капацитета и понижават производствените разходи в производства, свързани хранително-вкусовата промишленост. Пример за това са изградените производствени мощности на “Карлсберг България” АД и „Карол

Общински план за развитие на Община Благоевград 2014- 2020г.

Фернандес Мийт” ООД. Автоматизация на процесите и използването на най-съвременен софтуер, позволява на тези две дружества да постигнат високи нива на рентабилност и рационално използване на ресурсите.

Региона има традиции и в производството на електронни компоненти – печатни платки, високоговорители и измерителни уреди. Най-важните предприятия са били Заводът за измервателни уреди „Стандарт”, който е изнасял голям дял от своята продукция, Заводът за съобщителна техника, който е работил предимно за руския пазар, Заводът за печатни платки, Заводът за високоговорители.

3.2.8. Предприемачество и икономически инициативи

На национално и на регионално ниво, данните сочат че големите компании са основен двигател на икономическата инициатива. Това са и фирмите, които инвестират в нови технологии, стартират нови производства, разработват нови ресурси и усвояват и по-голямата част от средствата, предоставени по програми на ЕС. Причините за това са наличието на разполагаем и кредитен финансов ресурс, с който да бъдат реализирани проектите от една страна, от друга – наличието на високо-квалифицирани служители, които да реализират тези проекти.

На човек от населението, регистрираните на територията на Община Благоевград фирми са повече от тези, регистрирани в съседните общини. Статистическите данни показват, че голяма част от тях не развиват дейност – действащите в общината фирми са по-малко от 30% от общия брой на регистрираните. От друга страна преобладаващата част от фирмите (91%) са с под 10 служители. Повечето от тези икономически субекти представляват семеен бизнес – малки семейни хотели, магазини, заведения. В голямата си част служителите в тези фирми са практически „самонаети“. Практиката показва, че тези икономически субекти рядко успяват да реализират растеж и по правило не използват възможностите за развитие на бизнеса, които се предоставят с програмите, финансирани от ЕС. В тази връзка е необходимо да бъдат предприети мерки за провеждане на широко-обхватни информационни кампании и обучения, които да дадат възможност на тези фирми да се възползват от ресурсите, които програмите на ЕС дават.

Общински план за развитие на Община Благоевград 2014- 2020г.

3.3. Привлечено публично финансиране

Фирмите на територията на община Благоевград, както и другите групи бенефициенти на средства от оперативните програми, съ-финасирани със средства от ЕС, са изключително активни. По данни на ИСУН (Информационната система за управление и наблюдение на структурните инструменти на ЕС в България) към края на месец юли 2013 г. бенефициенти от община Благоевград са спечелили 73 от общо 290-те проекта, които се изпълняват в рамките на седемте оперативни програми на територията на Благоевградска област. Общата стойност на тези 73 проекта е 94 991 519 лв. Освен по тези седем програми, бенефициенти от Община Благоевград участват активно и в оперативните програми за трансгранично, транснационално и интеррегионално сътрудничество.

Бенефициенти	Брой договори	Стойност (лв.)	Брой бенефициенти
Област Благоевград	290	329 519 372	147
Община Благоевград	73	94 991 519	47
Община Белица	4	1 827 099	1
Община Гоце Делчев	30	35 817 352	15
Община Хаджидимово	2	437 868	2
Община Гърмен	4	2 907 909	3
Община Сатовча	10	2 838 796	5
Община Петрич	43	53 349 209	25
Община Сандански	31	73 027 750	15
Община Симитли	11	5 851 393	2
Община Кресна	8	1 963 815	4
Община Банско	15	25 749 935	7
Община Разлог	19	13 722 492	9
Община Струмяни	7	1 931 648	2
Община Якоруда	12	2 774 769	4

Източник: ИСУН - Информационна система за управление и наблюдение на структурните инструменти на ЕС в България - публична част, Информацията е актуализирана на: 20.07.2013 Всички стойности са в лева.

Проекти, финансирани от оперативните програми в Българи, изпълнявани на територията на Община Благоевград

№	Наименование на проект	Бенефициент	Обща Стойност	БФП	Изплатени	Статус
1	С нови умения и знания отново на работа	Сдружение с нестопанска цел "Балкани без граници"	133 272,29	133 272,29	106 617,83	В процес на изпълнение
2	"Специализиран магазин за продажба на отбрани вина"	ЕТ "НЕО - ХРИСТО ХРИСТОВ"	14 655,36	14 655,36	2 442,00	Регистриран
3	"Създаване и развитие на микропредприятие за превоз на товари и товаро-разтоварна дейност"	"АБВ-ЛЕС" ЕООД	16 073,48	16 073,48	0	Регистриран
4	Повишаване качеството на здравните услуги чрез утвърждаване практиката за учене през целия живот	"ММТС-КОНСУЛТ" ООД	30 062,38	30 062,38	26 595,26	Приключен
5	Придобиване на алтернативни професионални квалификации на служителите на фирма - "Белви" ООД	"Белви" ООД	32 301,40	32 301,40	32 301,40	Приключен
6	Повишаване производителността на труда и адаптивността на заетите лица във фирма "Термострой" ООД - гр. Благоевград, чрез участие в професионално обучение и обучение по ключови компетентности.	ТЕРМОСТРОЙ ООД	0	0	0	Прекратен

Общински план за развитие на Община Благоевград 2014- 2020г.

7	Квалификационни услуги и обучения за заети лица във фирма "Иморал-2009" ООД	Иморал-2009 ООД	142 147,40	113 717,92	22 743,58	В процес на изпълнение
8	Квалификационни услуги и обучения за заети лица във фирма ЕТ "Стилтрон-Свободка Крумова"	ЕТ "Стилтрон-Свободка Крумова"	50 847,20	50 847,20	10 169,44	В процес на изпълнение
9	Подобряване адаптивността и конкурентоспособността на заетите лица в Хидроенергийна Компания ООД	"Хидроенергийна Компания" ООД	190 443,80	152 355,04	30 471,01	В процес на изпълнение
10	Подобряване на условията на труд и изграждане на система за управление на здравето и безопасността при работа в Милия Джо ЕООД	"МИЛИЯ ДЖО" ЕООД	104 729,01	104 729,01	20 945,80	В процес на изпълнение
11	Подобряване на условията на труд и здравен статус в "Керам Комерс" ООД	КЕРАМ КОМЕРС ООД	98 499,21	95 209,34	18 500,00	В процес на изпълнение
12	Актуализиране на учебните програми в департамент Компютърни Науки на АУБ в съответствие с изискванията на пазара на труда	Американски Университет в България	298 212,20	298 212,20	59 642,44	В процес на изпълнение
13	Повишаване на професионалните компетенции на академичния състав на ЮЗУ „Неофит Рилски” (Благоевград) - инвестиция за бъдещето	Югозападен университет "Неофит Рилски" - Благоевград	144 938,44	144 938,44	28 987,68	Регистриран
14	Разработване на механизъм за студентска практика по оценка на екологичното състояние на повърхностни течащи води	Югозападен университет "Неофит Рилски" - Благоевград	67 701,18	67 701,18	67 701,18	Приключен

Общински план за развитие на Община Благоевград 2014- 2020г.

15	Провеждане на студентска практика по тема "Устойчиво развитие на местните икономики и общности чрез: социална икономика, подобряване на социалните услуги и ефективното усвояване на средства от СФ"	Югозападен университет "Неофит Рилски" - Благоевград	60 768,08	60 768,08	60 768,08	Приключен
16	Интеграция на ромските деца чрез подобряване на достъпа до качествено образование	Община Благоевград	76 519,25	76 519,25	76 372,50	Приключен
17	Професионална квалификация по интеркултурно образование на университетски преподаватели, експерти от РИО на МОН, директори на училища и учители	Югозападен университет "Неофит Рилски" - Благоевград	75 552,32	75 552,32	75 480,30	Приключен
18	"Заедно в подкрепа на различието и равния шанс за всички деца"	Югозападен университет "Неофит Рилски" - Благоевград	248 799,86	248 799,86	49 750,00	В процес на изпълнение
19	---	СНЦ Спортен клуб Атлетик	35 356,50	32 593,51	32 593,51	Приключен
20	"Чрез творческо развитие към училищен успех"	СДРУЖЕНИЕ "МЛАДЕЖКИ ДЕЙНОСТИ И ИНИЦИАТИВИ"	0	0	5 704,00	Прекратен
21	Делото на Климент Охридски през погледа на съвременното поколение	Средно общообразователно училище с изучаване на чужди езици "Св. Кл. Охридски" - Благоевград	36 220,09	36 220,09	36 216,29	Приключен

Общински план за развитие на Община Благоевград 2014- 2020г.

22	---	8-мо СОУ "Арсени Костенцев" - Благоевград	39 881,63	39 881,63	39 879,19	Приключен
23	С грижа за децата	ЧЕТВЪРТО ОУ"Д. ДЕБЕЛЯНОВ" БЛАГОЕВГРАД	45 824,80	45 824,80	45 822,03	Приключен
24	Развитие на електронни форми на дистанционно обучение в системата на Югозападен университет "Неофит Рилски"	Югозападен университет "Неофит Рилски" - Благоевград	611 789,59	611 789,59	122 350,00	В процес на изпълнение
25	„С нови умения отново на работа”	СНЦ "Сбъднати мечти"	269 575,32	269 575,32	268 315,97	Приключен
26	Предоставяне на социални услуги в домашна среда за хора в неравностойно положение от община Благоевград	Община Благоевград	236 179,48	236 179,48	47 235,90	Регистриран
27	"Център за социална рехабилитация и интеграция на деца, настанени в Дом за деца, лишени от родителска грижа - гр.Благоевград"	Фондация "Битие"	279 401,50	279 401,50	252 841,47	В процес на изпълнение
28	Предоставяне на социални услуги в общността за хора с увреждания и самотно живеещи стари хора от Община Благоевград	Община Благоевград	104 179,58	97 897,55	94 696,47	Приключен
29	Подкрепа за самостоятелен живот	Община Благоевград	60 548,66	60 548,66	0	Регистриран
30	Повишаване на квалификацията на служителите в администрацията на Община Благоевград чрез обучение в страната	Община Благоевград	89 989,00	89 989,00	0	Регистриран

Общински план за развитие на Община Благоевград 2014- 2020г.

31	Областна администрация Благоевград - Компетентна и мотивирана в услуга на гражданите	Областна администрация – област Благоевград	88 846,80	88 846,80	0	Регистриран
32	„Подобряване на ефективността в работата на служителите от Областна дирекция „Земеделие“ – Благоевград чрез повишаване на тяхната компетентност“	Областна дирекция „Земеделие“ гр.Благоевград	89 799,58	89 799,58	17 959,92	Регистриран
33	Основен ремонт на общински Младежки дом и реконструкция на съществуващата дренажна система - Благоевград	Община Благоевград	930 879,19	930 879,19	930 879,19	Приключен
34	Ремонт, реконструкция и модернизация на съществуващата социална инфраструктура на територията на община Благоевград	Община Благоевград	2 062 814,49	2 062 814,49	2 062 238,85	Приключен
35	Повишаване качеството на медицинско обслужване в Област Благоевград чрез модернизация на МБАЛ-Благоевград АД и изграждане на регионален център за ранна диагностика на онкологични заболявания", МБАЛ-Благоевград	Министерство на здравеопазването	7 039 286,49	6 961 419,41	0	Регистриран
36	Изграждане на три ЦНСТ и реконструкция на едно ЗЖ на територията на община Благоевград	Община Благоевград	2 079 445,97	2 079 445,97	675 249,40	Регистриран
37	Ремонт и оборудване СБАЛО "Свети Мина" - Благоевград	Община Благоевград	6 305 793,70	5 920 989,53	1 809 246,31	В процес на изпълнение
38	Здравословна и достъпна градска среда в Община Благоевград	Община Благоевград	5 019 466,86	5 019 466,86	5 026 635,66	Приключен

Общински план за развитие на Община Благоевград 2014- 2020г.

39	Корекция на дерета през с. Еленово, Община Благоевград	Община Благоевград	714 146,69	711 305,59	429 715,06	В процес на изпълнение
40	"Разработване на интегриран план за градско възстановяване и развитие на Община Благоевград"	Община Благоевград	303 912,00	303 912,00	167 448,14	Регистриран
41	Зелена и достъпна градска среда в община Благоевград	Община Благоевград	4 999 916,98	4 921 126,72	0	Регистриран
42	“Ремонт и рехабилитация на път IV – 10059 – с. Горно Церово, Община Благоевград, област Благоевград /I-1 София – Кулата/, отклонение за с. Горно Церово от км 1+600 на път IV 10064 и път IV-10089 – с. Марулево, община Благоевград, област Благоевград”	Община Благоевград	2 945 831,41	2 945 831,41	2 934 897,66	Приключен
43	Българо-гръцко партньорство за алтернативна енергетика	Областна администрация – област Благоевград	0	0	0	Прекратен
44	ЗЕЛЕН ТРАНСПОРТ ВЪВЕЖДАНЕ НА УСТОЙЧИВИ ФОРМИ НА ТРАНСПОРТ ПОСРЕДСТВОМ ОБМЕН НА ОПИТ И ДОБРИ ПРАКТИКИ	Община Благоевград	202 233,37	202 233,37	202 233,37	Приключен
45	Регионалните специфики – предпоставки за развитие	Регионална агенция за икономическо развитие - Благоевград	0	0	0	Прекратен
46	Инвестиции в бъдещето на Община Благоевград	Община Благоевград	549 900,00	549 900,00	0	Регистриран

Общински план за развитие на Община Благоевград 2014- 2020г.

47	"Галванична линия за антикорозионно покритие никел-хром"	„26 МАЙ” ЕООД	1 269 333,67	317 333,42	317 333,42	Приключен
48	Реконструкция на съществуващо производствено хале, закупуване на машина за производство на стреч фолио и закупуване на складово оборудване и механизация	Гранс Династи ЕООД	0	0	0	Прекратен
49	"Повишаване конкурентноспособността на Народна мебел - Благоевград, посредством въвеждане на ISO 9001:2000 и привеждане в съответствие със стандарта на производствените процеси"	"Народна мебел" ООД	0	0	0	Приключен
50	Чрез консултантска инвестиционна подкрепа към модернизация	"Политрансфер електрик" ЕООД	45 370,00	22 458,15	22 458,15	Приключен
51	"Сертифициране на ЕТ Перун - Борис Манов по система за управление ISO 9001:2000"	ЕТ "Перун-Борис Манов"	29 319,60	11 727,84	11 727,84	Приключен
52	Подобряване на управлението, конкурентните предимства и пазарни позиции на Робифир - РЛС" ООД"	"РОБИФИР - РЛС" ООД	0	0	0	Прекратен
53	Внедряване и сертификация на Система за управление на качеството, съгласно стандарт ISO 9001:2008 в "БОДРОСТ"-АД	БОДРОСТ АД	0	0	0	Прекратен
54	Въвеждане на ISO 9001:2000 в "Гама Комерс" ООД	"ГАМА КОМЕРС" ООД	19 958,33	9 979,16	9 979,16	Приключен

Общински план за развитие на Община Благоевград 2014- 2020г.

55	"Повишаване конкурентоспособността на Булмар ООД чрез инвестиране в технологична модернизация на предприятието"	"БУЛМАР" ООД	327 434,43	212 832,82	212 832,82	Приключен
56	"Повишаване на конкурентоспособността на Агромах ЕООД чрез закупуване на технологично оборудване за производство на метални конструкции"	"АГРОМАХ" ЕООД	0	0	0	Прекратен
57	Повишаване на конкурентоспособността на "Строймакс" ООД чрез внедряване на система за управление на околната среда в съответствие с изискванията на 14001:2004	"Строймакс" ООД	21 430,00	15 849,66	15 849,66	Приключен
58	Ефективна и устойчива конкурентоспособност на фирма БЕЛВИ ООД чрез обновление, модернизация и диверсификация на продукцията	"Белви" ООД	1 719 919,00	1 031 951,40	1 031 767,85	Приключен
59	ПОВИШАВАНЕ КОНКУРЕНТОСПОСОБНОСТТА НА "ЕЛКОМПЛЕКТ - 2004" ЕООД ЧРЕЗ ВНЕДРЯВАНЕ НА СИСТЕМА ЗА УПРАВЛЕНИЕ НА ОКОЛНАТА СРЕДА В СЪОТВЕТСТВИЕ С ИЗИСКВАНИЯТА НА ISO 14001:2004 И ВНЕДРЯВАНЕ НА СИСТЕМА ЗА УПРАВЛЕНИЕ В СЪОТВЕТСТВИЕ С ИЗИСКВАНИЯТА НА ISO 9001:2008	„Елкомплект – 2004” ЕООД	35 850,00	26 851,65	26 851,65	Приключен
60	Повишаване конкурентоспособността на „МЦ Пулс” АД чрез внедряване и сертифициране на СУК по международно признатия стандарт БДС EN	"Медицински център Пулс" АД	512 248,00	384 186,00	307 348,80	В процес на изпълнение

Общински план за развитие на Община Благоевград 2014- 2020г.

	ISO 9001:2008					
61	Повишаване конкурентоспособността на „МБАЛ Пулс” АД чрез внедряване и сертифициране на СУК по международно признатия стандарт БДС EN ISO 9001:2008	"МНОГОПРОФИЛНА БОЛНИЦА ЗА АКТИВНО ЛЕЧЕНИЕ ПУЛС" АД	521 367,60	391 025,70	0	В процес на изпълнение
62	Висококачествени столове	"МЕБЕЛФАБ" АД	2 222 000,00	1 333 200,00	183 840,00	Регистриран
63	Повишаване на конкурентоспособността на „Блик 99“ ЕООД чрез инвестиране в иновативно оборудване	"БЛИК 99" ЕООД	885 906,00	620 134,20	446 136,60	Регистриран
64	Повишаване на конкурентоспособността на „МВТ” ЕООД чрез инвестиция в ново оборудване	"МВТ" ЕООД	0	0	0	Прекратен
65	Технологична модернизация на Ванико ООД – път към подобряване на пазарните позиции на фирмата	"ВАНИКО" ООД	650 062,77	390 037,66	390 037,66	Приключен
66	Повишаване конкурентоспособността на „Неопак” ЕООД чрез подобряване на технологиите и модернизация на предприятието	„Неопак” ЕООД	0	0	0	Прекратен
67	Енергийна ефективност в Езерец ЕООД	ЕЗЕРЕЦ ЕООД	405 390,00	202 695,00	0	В процес на изпълнение
68	Повишаване на конкурентоспособността и насърчаване устойчивото развитие на "Клъстер възобновяеми енергийни източници"	КЛЪСТЕР ВЪЗОБНОВЯЕМИ ЕНЕРГИЙНИ	289 450,00	214 813,05	0	В процес на изпълнение

Общински план за развитие на Община Благоевград 2014- 2020г.

		ИЗТОЧНИЦИ				
69	Подобряване техническата готовност на Община Благоевград за кандидатстване с инфраструктурни проекти за реконструкция на водопроводната и канализационна мрежа в гр. Благоевград по Приоритетна ос 1 на Оперативна програма "Околна среда 2007-2013 г.	Община Благоевград	0	0	0	Прекратен
70	Проектиране на "Напорен водоем 7000 м3" за подобряване водоснабдителната система на гр. Благоевград	Община Благоевград	239 695,00	238 695,00	47 739,00	Временно спрян
71	Реконструкция и модернизация на водоснабдителната и канализационна мрежа в кв. Струмско, Грамада, Баларбаши, както и изграждане на нова и подобряване на състоянието на съществуващата водопроводна и канализационна мрежа в 4ти микрорайон на гр. Благоевград	Община Благоевград	20 605 208,62	13 614 163,13	11 385 291,14	Временно спрян
72	Реконструкция на ГПСОВ гр. Благоевград, и изграждане на канализация и водопровод по бул. П.Яворов" гр. Благоевград	Община Благоевград	7 233 900,52	6 621 189,15	331 059,46	Регистриран
73	Устойчиво управление на Национален парк "Рила" - Iва фаза	Дирекция Национален парк Рила	21 030 933,20	21 030 933,20	0	Регистриран

Източник: ИСУН, Информационна система за управление и наблюдение на структурните инструменти на ЕС в България - публична част, Информацията е актуализирана на: 20.07.2013 Всички стойности са в лева.

3.4. Оценка на икономическото състояние

3.4.1. Потенциали и проблеми

Потенциали:	Проблеми:
1. Развитие на икономически сектори, които са относително стабилни - диверсификация на риска чрез стимулиране на относително стабилни сектори като „ТЪРГОВИЯ; РЕМОНТ НА АВТОМОБИЛИ И МОТОЦИКЛЕТИ“ и „ХОТЕЛИЕРСТВО И РЕСТОРАНТЪОРСТВО“, които заедно със „ПРЕРАБОТВАЩА ПРОМИШЛЕННОСТ“, които са дали възможност на местната икономика да съхрани значителна част от потенциала си, в икономическа ситуация, в която е регистриран значителен икономически спад.	1. Демографски проблеми – емиграция, застаряващо население, Тенденция за насочване на човешкия ресурс към реализация в столицата;
2. Развитие на икономическа дейност „СЕЛСКО, ГОРСКО И РИБНО СТОПАНСТВО“. Сектора се характеризира с малко на брой действащи стопански субекти, малки по размер поземлени имоти, които не са обработвани за дълъг период от време.	2. Наложени екологични ограничения
3. Наличието на голям брой студенти на територията на Община Благоевград	3. Недостатъчно използване на потенциала на научните среди в общината.
4. Потенциал за развитие на високи технологии – в региона има традиции в тази сфера, което гарантира достъпа до нови технологии и до високо-квалифицирани кадри.	4. Ниско качество на общинската транспортна инфраструктура
5. Географско положение – близост до границите на две съседни държави, разположение на транспортен коридор Е-79, изграждането на магистрала „Струма“	5. Недостатъчно използване на природните ресурси – природни дадености, исторически забележителности
6. Концентрация на териториално обособени регионални структури на държавната администрация, съдебната система и финансови институции.	6. Недостатъчно използване на потенциала на научните среди в общината.
7. Наличие на висши и средни учебни заведения – потенциал за по-тясно сътрудничество между бизнеса и научните среди	
8. Благоприятни географски и климатични условия – умерен климат със средиземноморско влияние, в	

комбинация с високопланински терени, богати на вода.	
--	--

3.4.2. Изводи

Местната икономика през анализирания период се характеризира с голяма динамика и нестабилност. Това води до значителни дисбаланси и спиране на развитието на региона за продължителни периоди от време.

Диверсификацията на икономическите сектори и развитието на тези от тях, които във времето са останали стабилни, ще гарантира предвидимост и последователност на икономическото развитие на Община Благоевград.

Наличните ресурси в региона предполагат развитието на отраслите свързани с хранително-вкусовата промишленост и преработка и разбира се развитие на туризма. Значителен потенциал имат високите технологии, в които на територията на Общината има традиции. В тази връзка е необходимо да бъдат положени усилия за реализиране на инвестиции в развитието на човешкия капитал – повишаване на квалификацията и придобиване на знания и умения, концентрирани в приоритетните за региона сфери. За целта е необходимо да бъде създадена по-тясна връзка между работодателите, с техните нужди и образователната система. За целта могат да бъдат реализирани стипендиантски програми. По този начин до пазара на труда ще достигнат кадри, които да покрият нуждите на бизнеса.

Общински план за развитие на Община Благоевград 2014- 2020г.

4. РАЗВИТИЕ НА СОЦИАЛНАТА СФЕРА

4.1. Пазар на труда

Икономиката на общината е относително разнообразна, с липса на ярко доминиращи индустриални отрасли. Като водещи за община Благоевград могат да се очертаят следните индустриални сектори: хранително-вкусова промишленост, текстил и конфекция, строителство, дърводобив, дървообработване и мебелна промишленост, туризъм.

По данни на НСИ от Преброяването през 2011 г.² от общо 67 966 души население на възраст над 15 години в общината - 39 329 са икономически активни лица, от които безработните са 6 265, а заетите – 33 064 души. Като процентно при мъжете безработицата е по-голяма, отколкото при жените. (най-много регистрирани безработни на възраст между 20-24 г.).

Към края на първото тримесечие на 2011 г. броят на регистрираните безработни лица в Община Благоевград е 3 368³, като най-голям процент от тях – 37,38 са хора над 50 годишна възраст. В групата на регистрираните безработни лица за същия период най-много са тези със средно образование- 48.78 %.

Към м. май 2012 г. броя на регистрираните безработни в общината спрямо предходните години намалява и е 3 171 лица, а равнището на безработица – 8,2 %.

Към октомври 2013 г. се забелязва намаление на регистрираните безработни (2 922 лица) спрямо 2011 г. и 2012 г. и увеличение спрямо данните за 2009 и 2010 г. (съответно 1 997 и 2 300 лица) .

Профил на регистрираните безработни и разпределението им по групи⁴:

Профил на регистрираните безработни лица	Данни за 2009 г.	Данни за 2010 г.	Данни към 31.10.2013 г.
Брой безработни лица	768	891	1034

² <http://censusresults.nsi.bg/Census/Reports/2/2/R14.aspx?OBS=BLG03>

³ Източник на информация: Преброяване 2011 г., НСИ

⁴ Източник: Агенция по заетост, Дирекция „Регионална служба по заетостта“ – гр. Благоевград, информация към 31.10.2013 г.

Общински план за развитие на Община Благоевград 2014- 2020г.

с начално и по-ниско образование			
Брой безработни лица с намалена трудоспособност	63	73	120
Брой безработни младежи от 18 г. до 29г.	486	579	662
Брой безработни лица на възраст над 55 години	680	757	1106

4.2. Образование

Системата на народната просвета на територията на община Благоевград включва следните институции, в които се провежда образователно-възпитателен процес и извънкласни дейности с деца и ученици: детски градини, училища и обслужващи звена.

4.2.1. Детски градини

На територията на община Благоевград има 9 Целодневни детски градини /ЦДГ/ и 4 Обединени детски заведения /ОДЗ/.

Целодневни детски градини (ЦДГ)	
ЦДГ № 1 “Ведрица”	160
ЦДГ № 2 „Св. Богородица“	?
ЦДГ № 3 „Детелини“	172
ЦДГ № 4 „Роса“	180
ЦДГ № 6 „Щастливо детство“	220
ЦДГ № 8 „Вечерница“	183
ЦДГ № 10 „Мак“	150

Общински план за развитие на Община Благоевград 2014- 2020г.

ЦДГ № 11 „Здравец“	88
ЦДГ № 12 „Алени макове“	240
Обединени детски заведения (ОДЗ)	
ОДЗ № 1 „Синчец“	166
ОДЗ № 2 „Детски свят“	204
ОДЗ № 3	150
ОДЗ № 4 „Първи юни“	245

4.2.2. Училища и обслужващи звена

На територията на община Благоевград има 18 училища, от които:

- общински – 15, в т.ч.: Основни училища (ОУ) – 5, Средни общообразователни училища (СОУ) – 5, Профилирани гимназии – 3, Професионални гимназии – 2;
- държавни – 3, в т.ч.: Професионални гимназии – 2, Помощно училище (ПУ) – 1;
- частно – 1, Частна вечерна гимназия (ЧВГ).

На територията на община Благоевград функционират 3 обслужващи звена:

- Междуучилищен център по трудово политехническо обучение (МУЦТПО);
- Обединен детски комплекс (ОДК);
- Ученическо общежитие (УО).

Общ брой ученици, паралелки, педагогически и непедагогически персонал за учебната 2011/2012 г.

Наименование на училището	Общ брой		Кадрово осигуряване	
	ученици	паралелки	Педагогически персонал	Непедагогически персонал
II ОУ „Димитър Благоев“	415	17	32,5	11
III ОУ „Димитър Талев“	778	33	52	13,5
IV ОУ „Димчо Дебелянов“	246	11	18,5	6
IX ОУ „Пейо К. Яворов“	177	9	18	3,5

Общински план за развитие на Община Благоевград 2014- 2020г.

XI ОУ „Христо Ботев“	308	14	28	9
ПУ „Св. Паисий Хилендарски“	27	3	14,5	3,5
СОУИЧЕ „Св. Климент Охридски“	623	27	46	14,5
V СОУ „Георги Измирлиев“	483	22	39	12
VI СОУ „Иван Вазов“	446	19	36	10,5
VII СОУ „Кузман Шапкарев“	696	30	58	18,5
VIII СОУ „Арсени Костенцев“	518	17	32,5	11
ПМГ „Акад. Сергей Павлович Корольов“	863	32	63	12
ЕГ „Акад. Людмил Стоянов“	820	30	58	13,5
НХГ „Св.Св. Кирил и Методий“	526	22	49	13
Благоевградска професионална гимназия	253	11	27	13
ПГСАГ „Васил Левски“	441	17	43	18
ПГИ „Иван Илиев“	758	29	62	17,5
„ПГ по текстил и облекло“	138	7	18	7
Общински: 15	6 899	288	540	149,5
Държавни: 3	1 719	72	174,5	64
Общо за общината: 18	8 618	360	714,5	213,5

Община Благоевград има разработена и изпълнява Програма за развитие на училищата, детските градини и обслужващите звена за периода 2012-2016 г., чиято цел е осигуряване на оптимални нормативни, кадрови, материални и финансови условия и предпоставки за изпълнение на Националната програма и общинската политика за развитие на училищното образование и предучилищното възпитание и подготовка.

На база извършен анализ и оценка на настоящата ситуация в общината са набелязани краткосрочни и дългосрочни мерки за подобряване на образователната

Общински план за развитие на Община Благоевград 2014- 2020г.

система, материално-техническата база и качеството на средата в следните направления:

- Обновяване на материално-техническата база на учебните заведения, например: подмяна на ВиК инсталации, внедряване на електроспестяващи съоръжения, газифициране, внедряване на ВЕИ, ремонт на санитарни възли и др.;
- Реконструкция и обновяване на спортни площадки, озеленяване, съоръжения за спорт, технически средства за обучение ремонт и подмяна на огради и др.;
- Въвеждане на системи за видеонаблюдение, мълниезащитни системи и системи за известяване при пожар;
- Строителство на нови детски градини;
- Разработване и реализиране на Общински програми за материално и морално стимулиране на педагогическите кадри и на деца с изяви дарби и високи постижения в учебния процес, извънкласните и извънучилищните дейности;
- Квалификация на педагогическите кадри – директори, помощник-директори, учители и възпитатели

4.2.3. Висши учебни заведения

В Благоевград се намират и два от най-проспериращите университети в страната – Югозападен университет “Неофит Рилски” и Американски университет в България, които подготвят над 15 000 студента и осъществяват разнообразни дейности в образователната сфера.

Югозападният университет "Неофит Рилски" е държавен университет, който предлага обучение на български и английски език в 67 бакалавърски, 86 магистърски програми и 43 научни специалности (докторски програми). Със своята 36-годишна история Югозападен университет "Неофит Рилски" е завоювал своето място в научното и образователно пространство на България и Югоизточна Европа.

На 26.07.2012 г. за втори пореден път Националната агенция за оценяване и акредитация към Министерския съвет на Република България присъди на Югозападен университет "Неофит Рилски"-възможно най-високата оценка за институционална акредитация за максималния срок до 2018 г.

Основни звена на ЮЗУ „Неофит Рилски“ са :

Общински план за развитие на Община Благоевград 2014- 2020г.

- Правно-исторически факултет
- Природо-математически факултет
- Стопански факултет
- Факултет "Обществено здраве и спорт"
- Факултет по педагогика
- Филологически факултет
- Философски факултет
- Факултет по изкуства
- Технически колеж,

В университета има повече от 800 преподаватели- професори, доценти, доктори на науките и асистенти осигуряват съвременно обучение в областта на научноизследователската, художественотворческата и спортната дейности в духа на българските образователни и научни традиции и европейски стандарти.

Студентите в ЮЗУ получават своите знания в различни направления на науката като 700 от тях идват от Гърция, Турция, Кипър, Сърбия, Албания, Молдова, Украйна, Русия, Япония, Пакистан, Йемен и др. Университетът осигурява възможност за настаняване на своите студенти в 2 реновирани общежития с 3 студентски стола и библиотека с повече от 200 000 тома литература, електронна читалня с достъп до база данни EBSCO Publishing, Science Direct, SCOPUS, Benham Sciece, ProQuest Central. Центърът за кариерно развитие предоставя качествени услуги, свързани с професионалната ориентация на възпитаниците на ЮЗУ "Неофит Рилски" и подпомага както студентите, така и завършващите образованието си специалисти в процеса на реализация на пазара на труда.

Югозападният университет "Неофит Рилски" активно осъществява научноизследователска дейност, финансирана от програми за европейско териториално сътрудничество "Гърция-България" и "България Македония", Шеста и седма рамкова програма , Фонд "Научни изследвания", Световната банка, Фондация "Отворено общество", CEEPUS, DAAD, DAPHNE III, INTAS, COST, Програма "Развитие на човешките ресурси" и Програма "Учене през целия живот".

Общински план за развитие на Община Благоевград 2014- 2020г.

Американският университет – Благоевград (АУБ) е основан през 1991 със съдействието на правителството на Република България и правителството на САЩ с цел да образова граждани, способни да посрещнат предизвикателствата на прехода в Югоизточна Европа и да изградят общества, формирани върху принципите на демокрация, частната стопанска инициатива, гражданската отговорност и толерантност към различните култури.

Американският университет в България води всички български университети по отношение на заетостта на завършилите и доходите, които те печелят, според национална класация, оповестена от Българското министерство на образованието през ноември 2010 г.

Университетът следва традиционния американски модел на образование свободни изкуства. Обучението се отличава с индивидуално отношение в малки групи (средно 23 студента в час), близък контакт с преподавателите в клас; в офисите им, когато има часове за съвети и дискусии със студенти, както и в неформална обстановка. Повече от половината студенти завършват АУБ с две специалности, докато други предпочитат една специалност в комбинация с подспециалност, избирайки между 13-те дисциплини, които предлага АУБ.

В университета работят 79 преподавателя от 15 държави. Професорите в АУБ са получили своите дипломи от престижни университети, като Харвард, Принстън, Дюк и др.

АУБ тясно си сътрудничи с университети в България и чужбина. Студентите на университета могат да прекарат един семестър или една година в един от стотиците университети в САЩ чрез програмата за обмен International Student Exchange Program (ISEP). В Европа АУБ си партнира с програмата „Еразъм” и има договор за сътрудничество с повече от 50 институции.

Бакалавърски програми

АУБ предлага бакалавърски програми в девет специалности:

- Бизнес администрация
- Европеистика
- Журналистика и масови комуникации

Общински план за развитие на Община Благоевград 2014- 2020г.

- Икономика
- Информационни системи
- История и цивилизации
- Компютърни науки
- Математика
- Политически науки и международни отношения

Магистърски програми

Университетът предлага магистърска програма за ръководни кадри от 2003. Обучението се провежда в Центъра за образование и култура „Илиев” на АУБ в София. Обучението е на английски език и е фокусирано върху реални, стратегически и оперативни проблеми на съвременния бизнес. Програмата е с продължителност 4 семестъра в рамките на 16 месеца (януари-април), като в началото на всеки семестър студентите имат една пълна учебна седмица, след което следват 6 съботно-неделни сесии. Организирана по този начин, тя позволява на работещите мениджъри да получат международно-признато бизнес образование без да се откъсват от служебните си ангажименти.

Следдипломни квалификации и курсове

Университетът предлага широк спектър от съвременни обучения и квалификации, които непрекъснато се обогатяват. В момента се провеждат: обучение на правителствено ниво за участие в европейски програми, бизнес, предприемачество, курсове по компютърна грамотност и по английски език. По-голямата част от обученията се провеждат в Центъра за образование и култура „Илиев” на АУБ, София.

Центърът за подготовка по английски език в Благоевград предлага курсове по английски език на всички нива и за всякакви възрастови групи. Центърът е също така сертифициран за провеждането на тестовете TOEFL и SAT.

4.3. Спорт

По брой на спортните имоти Благоевград е над средното равнище за страната: спортен комплекс „Пирин”, интернат по лека атлетика и футбол; стадион; спортна зала; конна

Общински план за развитие на Община Благоевград 2014- 2020г.

база; картинг-писта; тенис кортове и бейзболно игрище. Те съответстват на съвременните норми и изисквания за провеждане на състезания и за масов спорт.

След отдаването на плувния басейн на концесия за изграждане на Аквапарк градът изпитва остра необходимост от изграждането на поне 2 нови басейна – открит и закрит, както и от ремонт и реконструкция на съществуващите, но неизползвани два малки училищни басейна.

Общината участва активно във финансирането както на елитния, така и на масовия спорт и на туризма. За да бъдат осигурени обаче оптимални условия за хармонично развитие на децата и младежите, трябва да се извърши ремонт на училищните физкултурни салони и на игрищата и да се изградят нови там, където те липсват.

4.4. Здравна система в Община Благоевград

В Благоевград функционира добре изградена инфраструктура на здравеопазването: Многопрофилна болница за активно лечение Благоевград АД с 375 легла, Център за спешна медицинска помощ, Центърът по хемодиализа е открит през 1999 г.и е един от най-добре оборудваните в страната.

“Многопрофилна болница за активно лечение ПУЛС” АД е най-новата многопрофилна болница в Благоевградска област. Болницата и медицинския център са разположени на осем етажа, като сградата е построена през 2008 г. Има отделения по: Неврология, Кардиология, Гастроентерология, Хирургия, Очни болести, Анестезиология и интензивно лечение, както и Ортопедично и травматологично отделение. Болницата предлага висококвалифицирани медицински услуги и разполага с луксозно оборудвани болнични стаи с общо 86 легла. Персоналът на болницата е 82 души, като всички 21 лекари са с признати специалности.

Четирите областни болници за онкологични, кожно-венерически, пневмо-фтизиатрични и за психични заболявания със стационар с общо 273 легла осигуряват специализирани медицински услуги на жителите на региона.

Извънболничната медицинска помощ в община Благоевград към 31.06.2012 г. е представена от 42 практики в града за ПИМП и 4 групови; специализирана ИМП от 106 и 7 групови практики; дентална ПИМП – 80, групови практики 9, СИДП – 3. Общината има разкрити 2 бр. Медико-дентални центъра по ЗЛЗ.

Общински план за развитие на Община Благоевград 2014- 2020г.

Лекарските практики в доболничната помощ в община Благоевград са достатъчно на брой и покриват нуждите на населението, включително в селата.

„МБАЛ – Благоевград“ е най-голямото болнично заведение в общината. В нея се предоставя стационарна и консултативна помощ, насочена към диагностика и активно лечение, възстановяване на здравето. Лечебното заведение е кадрово осигурено, като заетия персонал е 573 души, от които: висш медицински персонал – 128 души, висш немедицински персонал – 10 души, медицински специалисти – 251 (сестри, лаборанти, рехабилитатори и др.), санитарни и друг персонал – 184 души. Сградата на „МБАЛ – Благоевград“ включва 10 павилиона и сгради, като сградният фонд е морално и физически остарял и 75 % от него се нуждае от основен и текущ ремонт. Част от наличната медицинска апаратура също е морално остаряла и амортизирана.

Дейността на болницата за 2010 г. Показва, че преминалите през стационарните отделения са 14 516 души, от които 14 122 болни по клинични пътеки, като за 2010 г. – 4 438 болни са от други общини.

Второто голямо лечебно заведение е Специализираната болница за активно лечение (СБАЛ) по онкология „Св. Мина“ ЕООД. Болничното заведение предлага широка диспансерна дейност, също и профилактична и медико – диагностична дейности и през 2011 г. е обслужило 8 245 пациенти от областта. В СБАЛ по онкология към 2011 г. разполага с 81 легла и за посочената година там са се лекували 4 608 болни.

„Център за психично здраве Благоевград“ ЕООД е третата голяма болница, където се осъществява спешна психиатрична помощ, диагностика лечение на деца с психични разстройства, периодични наблюдения и консултации, домашен патронаж, психотерапия и психо – социална рехабилитация и психологична експертна дейност. Заведението разполага със 110 легла, като за 2011 г. Са преминали 1 111 болни.

Центърът за кожно – венерически заболявания разполага с 10 легла, като за 2011 г. Преминалите болни са 322 на брой.

МБАЛ „Пулс“ АД има персонал от 82 души и са разкрити 5 отделения със стационар 86 легла. Болницата разполага с модерна медицинска техника като ядрено – магнитен резонанс, спирален аксиолен компютърен помограф и др.

Общопрактикуващите лекари в община Благоевград са 46.

Лечебни заведения за първична медицинска и дентална извънболнична помощ

Общински план за развитие на Община Благоевград 2014- 2020г.

Община	Брой по здравна карта		Брой регистрирани физически лица			
			В инд. Практики		В групови практики	
	лекари	дентални	лекари	дентални	Лекари	дентални
Благоевград	40	48	45	78	4	6
Град	37	45	41	77	4	6
село	3	3	4	1	0	0

От таблицата е видно, че първичната здравна помощ е струпана в гр. Благоевград. Специализираната извънболнична медицинска помощ на територията на Благоевградска община се осъществява предимно от индивидуални практики. Груповите практики са малко на брой. Няма регистриран нито един хоспис. В Община Благоевград има Дом за медико-социални грижи.

На територията на община Благоевград има 6 детски ясли

Детски ясли (ДЯ)	Брой места
ДЯ № 2 „Радост“	88
ДЯ № 3 „Славей“	88
ДЯ № 5 „Конче вихрогонче“	88
ДЯ № 9 „Лебедче“	88
ДЯ № 10 „Макове“	88
ДЯ № 12 „Кокиче“	88

4.5. Социални услуги

В община Благоевград е създадена съвременна организация за социално подпомагане. В общината работят 15 социални заведения, които предоставят услуги за деца, хора с увреждания и стари хора. Разработени са форми на социални услуги, предоставяни в домашна среда. Активно се работи за реализиране на приемната грижа, но към момента броят на децата, настанени в приемни семейства все още е малък.

Разпределението на социалните услуги според вида грижа е както следва:

Общински план за развитие на Община Благоевград 2014- 2020г.

Специализирани институции:

- **Дом за деца лишени от родителска грижа “Свети Николай Мирликийски”**- капацитет 30 места. Предоставя социални услуги по отглеждане и възпитание на деца от 7 до 18 години или до навършване на средно образование, но не повече от 20 години. Поддържат се непрекъснати контакти с учебните заведения, посещавани от децата в дома.
- **Дом за възрастни с деменция “Свети Мина”** – капацитет 50 места. Потребителите получават 24 часова грижа, включваща комплекс от социални услуги, съобразени с индивидуалните нужди.
- **Дом за стари хора** – капацитет 87 места. Потребителите получават 24 часова грижа, включваща комплекс от социални услуги, съобразени с индивидуалните потребности и желания. Осигурени са възможности за предоставяне на битови услуги, здравни грижи, организиране на свободното време и личните контакти на домуващите.

Услуги в общността:

- **Център за настаняване от семеен тип** – капацитет 15 места. Предоставя комплекс от социални услуги за деца в среда, близка до семейната. Услугата е съобразена с необходимостта от реформиране на Дома за деца лишени от родителска грижа “Св. Николай Мирликийски”.
- **Дневен център за деца и младежи с увреждания “Зорница”** – капацитет 36 места. Посещава се от деца и младежи с умерена, тежка и дълбока степен на интелектуална недостатъчност. Работи се в три групи, съобразно възрастта и степента на увреждане. Центърът разполага със зала за рехабилитация и психомоторика, логопедичен кабинет и собствен транспорт.
- **Дневен център за възрастни с увреждания “Зорница”** – капацитет 20 места. Предоставя условия за задоволяване на ежедневни, образователни и рехабилитационни потребности, както и помощ за организиране на свободното време и лични контакти на потребителите. Основните дейности са терапевтични и обучителни, функционална и занимателна трудотерапия, медицинска и социална рехабилитация.

Общински план за развитие на Община Благоевград 2014- 2020г.

- **Дневен център за възрастни с увреждания – психо-социални услуги** – капацитет 25 места. Потребителите са хора с психична болест. Центърът предлага комплекс от социални услуги в общността, свързани с предоставяне на храна, помощ при организиране на свободното време и лични контакти. Дейностите в центъра целят възстановяване и развиване на умения за самостоятелно справяне с ежедневни нужди и ограничаване на социалната изолация.
- **Защитено жилище за лица с психични заболявания** – капацитет 8 места. Услугата е насочена към хора с психични разстройства, живели в специализирана институция или застрашени от постъпване в такава, но с реален шанс за интеграция. В Защитеното жилище са създадени условия за пълноценен и сравнително самостоятелен начин на живот в среда, близка до семейната. Изпълняват се дейности, насочени към развиване на умения за самостоятелно справяне с ежедневни нужди и придобиване на трудови навици.
- **Защитено жилище за лица с умствена изостаналост** – капацитет 10 места. Потребителите на услугата са хора с лека умствена изостаналост, прекарвали част от живота си в специализирани институции, но имащи реален шанс за интеграция, както и такива, застрашени от постъпване в институция.
- **Дневен център за стари хора** – капацитет 40 места. Потребителите на услугата са над 65 годишни жители на Благоевград. В Центъра са създадени условия за цялостно обслужване през деня, свързано с предоставяне на храна, организиране на свободното време. Развити са дейностите: занимания по интереси, организиране на индивидуални и групови консултации със специалисти, административни услуги, организиране на летен отдих, честване на лични празници.
- **Център за временно настаняване** – капацитет 10 места. Услугата е предназначена за бездомни лица и може да се ползва за срок не повече от 3 месеца в рамките на календарна година.
- **Домашен социален патронаж** – капацитет 260 места. Обслужват се хора в пенсионна възраст, хора с увреждания. С предимство за прием се ползват самотните възрастни хора, ветераните от войните, военноинвалидите и хората с трайно намалена работоспособност над 71%. ДСП предлага 16 варианта на

Общински план за развитие на Община Благоевград 2014- 2020г.

хранене и следните услуги: почистване на стаята, която обитава обслужваното лице; помощ при поддържане на лична хигиена; битови услуги; съдействие за осигуряване на помощни средства, приспособления и съоръжения за облекчаване и компенсиране на уврежданията, съгласно ЗИХУ и ППЗИХУ; административни услуги;

- **Център за социална рехабилитация и интеграция за деца** – капацитета на центъра е 20 места и е насочен към деца в риск. Той предоставя помощ за професионално ориентиране, екипът работи с деца, които са отпаднали или има риск за отпадането им от училище.
- **Преходно жилище** - създадено е с капацитет 8 места и се намира в сградата на Дома за деца лишени от родителски грижи. Настаняват се деца от 12 до 18 години и се обслужва от 4,5 бройки персонал;
- **Обществена трапезария** – капацитет 190 места.

Услуги в домашна среда:

- **Личен асистент** – 73 лични асистенти. Те полагат постоянни грижи за задоволяване на ежедневните потребности на общо 73 деца и възрастни с увреждания.
- **Социален асистент**
- **Приемна грижа**

Общият капацитет на социалните услуги е 809 места. Общо работещите в заведенията за социални услуги за 190,5.

Териториално разпределение в общината

Основната част от разкритите социални услуги в общността са съсредоточени в общинския център – Домашен социален патронаж, Дневен център за стари хора, Дневен център за възрастни с увреждания, Дневен център за деца с увреждания. До част от прилежащите села достигат само някои от някои от услугите, в ограничен обем – Домашен социален патронаж, социален асистент, личен асистент. В някои от най-малките населени места, които са и най-отдалечени от Благоевград, реално не е възможно към момента да се предоставят социални услуги в общността.

Общински план за развитие на Община Благоевград 2014- 2020г.

Най-достъпните услуги за отдалечените от общинския център населени места са социален асистент и личен асистент. Към момента финансирането на двете услуги е чрез проекти по национална и оперативна програма, което ограничава обхвата им.

Поради тенденцията на застаряване на населението в по-големите села е необходимо да се осигури достъп на хората до адекватни на нуждите им социални услуги в общността.

В Община Благоевград се предоставят три вида институционални социални услуги – Дом за стари хора, Дом за възрастни с деменция и Дом за деца, лишени от родителска грижа. Във връзка с необходимостта от реформиране на ДДЛРГ Община Благоевград е разкрила алтернативни социални услуги - Преходно жилище, Център за социална рехабилитация и социална интеграция за деца, които подкрепят налагащата се реформа.

Жилищни условия

Общинският жилищен фонд от 573 жилища е предназначен за социално слаби лица и семейства, които са картотекирани, съгласно Наредбата за реда и условията за установяване на жилищните нужди на граждани, ползване и управление, приета с Решение №240/26.10.2008г. на Общински съвет – Благоевград. По-голямата част от жилищата се намират в кварталите на града, като най-много са в ж.к. ”Еленово”. Там е и построенят през 2009г. жилищен блок с 49 апартамента.

Картотекираните нуждаещи се жители за 2010 г. са 88. Неодобри са 40 молби, като причините са: високи доходи, адресна регистрация в друго населено място, реализирани продажби на собствени жилища. Към 31.12. 2010г. в общински жилища са настанени 45 човека от картотекираните.

В картотеката за 2011г. са записани 78 нуждаещи се, неодобри са 44 от подалите заявления. За първото тримесечие на 2011г. са настанени 26 от картотекираните.

С предимство при настаняване се ползват хора с увреждания /над 71% ТНР/ и многодетни семейства.

В Община Благоевград е създаден Общински съвет по наркотични вещества, който е насочил основно усилията си в превантивна дейност, подкрепа на хора със зависимост и техните семейства. Предоставят се консултативни услуги, реализират се превантивни обучителни програми за различни целеви групи, предимно ученици, учители, родители по проблемите на превенция на зависимостите. Дейността на центъра се отразява

Общински план за развитие на Община Благоевград 2014- 2020г.

положително и на нагласите на общността към необходимостта от борба срещу употребата на наркотични вещества.

От 2009 г. в Община Благоевград работи и Училище за родители, организирано от Местната комисия за борба с противообществените прояви на малолетни и непълнолетни в общината. Дейностите са насочени към повишаване на родителския капацитет, чрез оказване на професионална помощ и подкрепа. Изборът на теми е изцяло съобразен с нуждите, заявени от педагогическите съветници, учителите, родителите и самите деца.

Към момента на територията на общината няма развити дейности, ориентирани към ранната диагностика и социални услуги, насочени към предоставяне на дневна форма на грижа за деца, свързана с превенция на изоставянето, превенция на насилието и отпадане от училище. Има нужда от развиване на услуги, насочени към консултиране и подкрепа на семейства в риск, обучение на бъдещи приемни родители и осиновители, изготвяне и осъществяване на индивидуални програми за социално включване.

Финансирането на делегираните от държавата дейности – специализирани институции за предоставяне на социални услуги и социални услуги в общността се извършва по единни разходни стандарти. Те обединяват всички текущи разходи - заплати, други възнаграждения на персонала, задължителните осигурителни вноски от работодатели, издръжка, здравословни и безопасни условия на труд на щатната и нещатната численост на персонала.

5. КУЛТУРА. КУЛТУРНО НАСЛЕДСТВО И ПАМЕТНИЦИ.

5.1. Културен живот

Драматичният театър „Никола Вапцаров” в Благоевград е основан през 1919 г. от група самодейци. Театърът разполага със собствена сграда и две зали с 550 места.

Кукленият театър съществува от 1977 г. и изнася представления на сцената на Драматичния театър, на открито, в учебни заведения.

Камерният оперен театър е единственият в страната професионален музикално-сценичен институт, който работи в областта на малката оперна форма. Съставът представя както оперни спектакли, така и самостоятелни симфонични и образователни концерти.

Общински план за развитие на Община Благоевград 2014- 2020г.

Регионалният исторически музей е създаден през 1952 г., има добре развита структура, помещава се в собствена сграда и разполага с над 116 000 експонати от праисторическата епоха до наши дни и библиотека с над 16 000 тома. Притежание на Художествения отдел са картини на Златю Бояджиев, Владимир Димитров-Майстора и много произведения на античното, средновековното и съвременното изкуство. Освен съществуващия Природонаучен отдел, през 1999 г. към музея се създава и Център по природозащита за Национален парк „Рила“. Музеят разполага с фотолаборатория и ателие за реставрация и консервация, към който е къщата – музей „Роден дом на Георги Измириев – Макдончето“. В самата сграда на музея се намират част от фондо хранилищата, а друга част са разположени в база в с. Покровник. Музеят разполага с многофункционална конферентна зала със 130 места.

За богатството на културния живот на общината допринасят и *Художествената галерия* на представителството на Съюз на българските художници и няколко частни галерии в Благоевград.

Регионалната библиотека „Димитър Талев“ е най-голямата извънстолична библиотека в Западна България и обслужва целия югозападен регион на страната. Библиотеката се помещава в сградата на Американския университет, където се помещава и ансамбъл „Пирин“, а двата университета поддържат свои собствени специализирани библиотеки.

Читалище „Н. Й. Вапцаров 1866“ е най-старата културна институция в Благоевград и със 140-годишна история. То поддържа дейността на многобройни самодейни художествено-творчески състави в различни области на изкуството: китарен и мандолинен оркестър, хор „Ален мак“, средношколски хор и т.н. Притежава собствена материална база, включваща зрителски салон, репетиционни зали и пр. В общината действат още 8 читалища в по-големите населени места.

Известен в региона е *Биг бенд-Благоевград*, който е постоянен участник в различни музикални и концертни прояви на територията на общината и областта. Биг Бенд е сред организаторите на Джаз фестивала.

Важно място в културния живот на града има *Детският комплекс*, който осигурява условия за развитие и изява на децата и младите хора във фолклорни оркестри, вокални групи, детски театрални формации, групи за изобразително и приложно изкуство, за журналистика (Детска радиоредакция и детска редакция) и др.

Общински план за развитие на Община Благоевград 2014- 2020г.

Центърът по изкуствата също е общинска институция, която допринася за опазване на фолклорното наследство и за развитие на дарбите на децата и младите хора в групите за народни и класически танци, балет, изобразително изкуство, пиано и др. В центъра ежегодно се обучават около 390 деца на възраст от 5 до 18 години.

Световноизвестният *фолклорен ансамбъл „Пирин“* е основан през 1954 година и оттогава досега хорът, оркестърът и танцовият състав са изнесли хиляди концерти в десетки страни по света. Ансамбълът извършва също издирвателска дейност и съхранява и възпроизвежда старинни автентични образци на народното творчество и оказва методическа помощ на аматьорски музикални и танцови формации.

Фолклорен ансамбъл „Бисер“ е създаден от Сдружение „Бисер 2000“, което си е поставило за цел да съхрани фолклорната музика, песен и танц, да ги направи популярни и да стимулира тяхното практикуване в традиционния им вид.

Утвърдени фестивали и конкурси в общината

- Международен детски екологичен куклено-театрален фестивал “Слънчоглед”;
- Конкурса за хорови диригенти “Проф. Христо Ариширов”;
- Националния ученически празник “За хляба наш...”
- Националния конкурс-изложба “Здравей, ваканция! Ваканция с Кока Кола”;
- Млад театър „Тара-ра-бумбия“;
- Международен танцов фестивал „Заедно под дъгата“
- Детски театрален фестивал „Талантино“;
- Фестивал на писменото слово „Аз чета“;
- Фестивал на фойерверките и визуалните изкуства;
- Международен конкурс за млади пианисти „Нашите деца свирят Бах“;
- Платформа за съвременно концептуално изкуство – „11-11“;
- Фестивал за джаз и етномузика „Джазфоли“;
- Открити музикални вечери.

Общински план за развитие на Община Благоевград 2014- 2020г.

5.2. Културно наследство

В града и землището на Благоевград, обектите на културното наследство, по списък на Националния институт за недвижимо културно наследство са 120 на брой, общо в общината са 171. В гр. Благоевград се намират: 87 архитектурно – строителни паметници, 19 исторически, 6 археологически, 3 групови архитектурно-строителни, 2 групови, 1 архитектурно-художествен, 1 исторически архитектурно-художествен, 1 художествен. В община Благоевград има общо 9 обекта с национално значение, два от които са в гр. Благоевград, с местно значение общо - 44, 21 от които са в общинския център. Липсват подземни културно исторически пластове, но е голяма вероятността за откриване на „тракийски археологически субстанции и паметници“ в района на кв. Грамада, аналогични на тези в с. Рилци, разположени до зоната на старото тракийско селище Скаптопара.

Обекти с национално значение в границите на община Благоевград⁵

<i>Населено място</i>	<i>Обект</i>	<i>Обявен ДВП № ПРОТ. СОПК</i>	<i>Вид</i>
<i>с.Българчево</i>	Надгробна могила, м."Чуклата"	РМС №1711 от 22.10. 1962г.	археологически
<i>гр.Благоевград</i>	Къща на Никола Калъпчиев, ул."Славянска" №28	ДВ бр.18/ 1973г.	исторически
<i>гр.Благоевград кв.Вароша</i>	Църква "Въведение Богородично"	Протокол на НСОПК от 22.12. 1997г.	художествен архитектурно- художествен
<i>с.Българчево</i>	Надгробна могила, м."Чуклица", 750 м западно от мах."Цветанска"	РМС №1711 от 22.10. 1962г.	археологически
<i>с.Българчево</i>	Надгробна могила, м."Чуклата"	РМС №1711 от 22.10. 1962г.	археологически
<i>с.Клисура</i>	Надгробна могила, 860 м северозападно от центра на мах."Ангелци", м."Чуклицата" /Мацанова чука"	РМС №1711 от 22.10. 1962г.	археологически
<i>с.Лешко</i>	Църква "Св.Арх.Михаил"	ДВ бр.54/ 1973г.	архитектурно- художествен
<i>с.Рилци</i>	Тракийска могила	РМС №1711 от	археологически

⁵ Националния институт за недвижимо културно наследство

Общински план за развитие на Община Благоевград 2014- 2020г.

		22.10. 1962г.	
--	--	---------------	--

Обектите, разположени изцяло в границите на централната градска част на гр. Благоевград и по-значими от гледна точка развитие на туризма са: кв. Вароша, с църквата „Въведение Богородично“, Джамията, Конака и часовниковата кула, следосвобожденските сгради, 40 от които са обекти на КН и обекти от втората половина на ХХ век.

Изброените по-долу обекти с културна и етнографска значимост оформени като единен туристически маршрут гарантирано ще превърнат Благоевград в уникална туристическа дестинация.

- ***Квартал „Вароша“***

Квартал Вароша, възниква през 17 век в подножието на Делвинския баир. Намеренията на общината са да се възстанови квартала като културен и етнографски комплекс. През 17-18 век кварталът има турски облик, а в края на 18 век е единствената махала с християнско население, което се състои от около 150-200 семейства. По това време три моста свързват квартала с останалата част от града, която се намира от другата страна на минаващата през Благоевград река Бистрица. От другата страна на реката била Чаршията и турската част на града.

През Възраждането Вароша приютява най-добрите учители и дейци на културата на региона, които участват активно в революционните борби на българите. Външният им облик обаче е запазен. Днес две от къщите са частна собственост, а останалите се използват за обществена дейност. Думата Вароша идва от прабългарски и едно от многото значения е “стар град”. Преди години във Вароша е имало симитчийница и бозаджийница. Бъдещото възстановяване на симитчийницата и бозаджийницата, ще допринесат още повече за популяризирането на нашите традиции и превръщането им в атракция. В квартал Вароша е необходимо да се възстановят занаятчийниците и така гостите на града ще могат да се докоснат историята и семантиката на занаятчийството в тази част на България. Галерия “Св.Лука”, която в момента е затворена ще бъде възстановена, като намерението е тя да бъде лицето на квартал Вароша и там да се представят творби и експозиции на местни и гостуващи художници. Отварянето на комплекс Вароша към хората ще стане и чрез активно включване на културните институти на Благоевград. Дворовете на прекрасните къщи ще се превърнат в

Общински план за развитие на Община Благоевград 2014- 2020г.

изключително атрактивни сцени, където спектакли могат да представят Камерна опера, ансамбъл Пирин, детски хорове и танцови състави. Квартал Вароша е най-подходящото място за пленери и уорк шопове, тематични творчески, кулинарни, танцови, песенни и занаятчийски ателиета. Възстановки на традиционни обичаи и обреди според сезона.

- ***с. Дренково***

Като туристически маршрут на територията на област Благоевград трябва да се оформи землището на с. Дренково. То се характеризира с голяма концентрация на археологически обекти от различни епохи. Това е продиктувано от географското му разположение. Тук се пресичат комуникационни връзки с посока изток-запад, свързваща двете големи реки Струма и Вардар и от юг на север по долината на Дренковска река, свързваща благоевградското и кюстендилското поле. Най-интересни археологически обекти годни за проучване и включване в туристически маршрути са: Дренково-Гърлешки ниви. Праисторическото селище Гърлешки ниви е от каменната епоха – 6 век. Обектът е обявен за паметник на културата. Разкриване чрез археологически проучвания, праисторическото селище Дренково, Гърлешки ниви върху цялата площ, заедно с ограничаващите го ровове ще даде възможност за реконструкция на открито на селище от каменната епоха, което ще е уникално и ще се превърне в туристическа атракция. Трябва да се отбележи, че отсреща, на 100 метра, античната постройка, която е вече известна туристическа дестинация Двата обекта могат да бъдат свързани и успешно ще се допълват и разнообразяват. При посещение на тези два туристически обекта туристите ще бъдат запознавани с античната история и култура на региона, като за целта ще бъдат “посрещани” от древнотракийските божества Дионис и Бендида, които ще им разкриват тайни, стари колкото света. За целта посещението на тези обекти ще бъде ръководено от специално обучен гид-разказвач, като самият той може да бъде преоблечен като един от гореспоменатите герои.

- ***Късно антична сграда – местността Градище***

Археологическият обект е обявен за паметник на културата през 1973 година. Проучвания на археолози показват, че това е късноантична сграда от периода 4-6 век от н.е с много интересен архитектурен план, с изградена водоснабдителна и канализационна система. Изцяло е запазен първият етаж на сградата. В него са открити големи съдове за съхранение на вода и винарна. Необходимо е продължаване на

Общински план за развитие на Община Благоевград 2014- 2020г.

археологическите проучвания на всички помещения на сградата, както и на терена около нея, къде са открити зидове, вкопани долиуми и глинен водопровод. Сградата може да се превърне в място за провеждане на обучения в сферата на историята и археологията.

- ***Обект късно античен некропол – местност Чигарица***

Този обект се намира на 500 метра от късноантичната сграда в местността Градище. Обявен е за паметник на културата през 1994. Обектът е с обща площ 5 декара , а е проучена само една гробница. В нея са открити амфоровидно златно мънисто от огърлица и фрагменти от стенописи. В момента предстои разчитането на 9-редов надпис, изписан на старогръцки. В комбинация с останалите обекти, този обект дава възможност да се проследи историческото развитие на региона, както и да бъде превърнат в интересна културна и образователна дестинация.

- ***Крепостта Зелен дол***

Крепостта Зелен дол е част от отбранителна система, изградена за охрана на античните и средновековните пътища по река Струма. Тя има великолепна експозиция, осигурява визуална връзка с други подобни крепости в района. Изключителната и стойност като паметник на културата се определя от факта, че там са представени най-малко три исторически епохи и поне две значими държавни структури – Византийската империя и Второто българско царство. Резултатът от археологическото проучване като цяло, подкрепени от историческите данни за територията на днешен Благоевград през средновековието дават основание да се смята, че крепостта при село Зелен дол е изключително съоръжение, издигнато на тракийско сакрално място още през 4 век и съхранено с известни поправки до периода на Второто българско царство. След като приключи етапа от археологическото проучване на крепостта през 2009 година, според изискванията на ЗКН разкритите зидове бяха покрити с полиетилен и един ред камъни, за да бъдат съхранени до началото на следващите разкопки. Необходимо е цялостно проучване, последвано от консервация и реставрация на разкритите структури, което ще бъде сигурна гаранция не само за съхранението на културният паметник, а и за превръщането му в обект на посещение.

- ***Пещера “Бойчова дупка”***

Интерес за туристическа експлоатация представлява и природната забележителност “Бойчова дупка”. Пещерата се намира в местността Бойчова скала в района на

Общински план за развитие на Община Благоевград 2014- 2020г.

с.Логодаж. Тя е изследвана и картирана. Установени са значителен брой представители на пещерната флора и фауна, а в галериите са запазени многобройни интересни карстови образowania. Тя е обявена за природна забележителност и е в списъка на защитените обекти в България. Пещерата се състои от три зали, като във всяка една от тях могат да се видят уникални образowania. По богатство на калцитни образowania пещерата “Бойчова дупка” се нарежда сред най-красивите пещери в България. Като атракция при разглеждането на тази пещера може отново да се предложи на туристите акапелно изпълнение на хорът на ансамбъл Пирин и възстановяване на обреди и обичаи би предизвикало интереса на български и чуждестранни гости на региона.

Многобройни и солидни са историческите аргументи за превръщането на Благоевград в трансевропейска туристическа дестинация. Най-ранните останки от човешка дейност, открити в югозападните покрайнини на града – Кайменска чука по левия бряг на река Струма се отнасят към новокаменната епоха от петото хилядолетие преди Христа. Тук археолозите установяват три строителни нива в градежа на жилища, стените на които са от колове и плет, укрепени с траншеи. Колкото и примитивно да ни изглежда това строителство днес в древността то е модерно и според учените се гордее с изграждането на характерния за египтяните тип жилище. Такива жилища оформяли периферията Йераконопол – столицата на горни Египет през 40 век преди Христа. Уникален факт, който е без аналог в историята на строителните технологии на европейския континент. Високата степен на цивилизованост на местното население се илюстрира и от намерените части на засводени пещи, ръчни каменни мелници, над 200 многостенни каменни точила и керамични съдове. Обектът е изцяло проучен от археологическа гледна точка, но за да се превърне в част от туристическата визия на Благоевград е нужно каменната крепост да се социализира. Трябва да бъдат извършени консервационно-реставрационни работи и облагородяване на прилежащата среда. До обекта има съществуващ черен път, който се нуждае от реконструкция. Значимостта на този обект се увеличава и от факта, че те нямат аналог в другите региони на страната и съседните балкански територии, а единствено и само в благоевградското поле. Наличието на тази постройка е било продиктувано от необходимостта да се контролира и наблюдава движението на хора и товари по една от основните пътни артерии по долината на река Струма, свързваща Средиземноморието с Балканите и централна Европа. Значението се засилва още повече от факта, че в края на бронзовата епоха започват масови движения на племена от северозапад на югоизток. Това е времето на

Общински план за развитие на Община Благоевград 2014- 2020г.

Троянската война. Във вътрешното пространство могат да се експонират копия на част от намерените глинени съдове, което ще даде по-ясна представа за бита на обитателите на тази уникална постройка.

Гр. Благоевград е известен с красивия си център, направен от мрамор. В града има изградени паметници на св. св. Кирил и Методий, Ильо войвода, П.К. Яворов, Д. Благоев, Гоце Делчев, Георги Измирлиев, Тодор Александров.Македоно-Одринското опълчение и Паметник на загиналите в Балканската война (1912-1913 г.).

В долината на р. Благоевградска Бистрица, на 3.5 км. североизточно от Благоевград се намира паркът Бачиново. На 30 км. от града, в северозападна Рила е разположен кк. Бодрост. На 5 км. от курорта е най-старият парк-резерват с иглолистна растителност-Парангалица.

Други интересни места в околността на Благоевград са: антична крепост до с. Клисурса, древно селище, некрополис и антична крепост близо до кк. Бодрост, останки от древна крепост край с. Габрово, средновековна крепост между града и с. Церово, църквата “Възкресение Христово” до с. Покровник, църквите “Св. Йоан Предтеча” и “Св. Георги” в с. Бистрица, скалата Марков камък южно от вр. Царев и черната скала над десния бряг на р. Благоевградска Бистрица.

6. ИНФРАСТРУКТУРА

6.1. Транспортно – комуникационна инфраструктура

Община Благоевград се характеризира с благоприятно географско разположение – близост до столицата и до две международни граници – с Република Македония и с Република Гърция – и развита транспортна инфраструктура. През територията на общината минават европейският транспортен коридор № 4 от Северозападна Европа към Гърция и жп линията София-Солун-Атина. Западно от територията на гр. Благоевград преминава първокласен път № 1 Видин – София – Кулата, който е част от път Е-79, главната напречна артерия на България и основна връзка на столицата и страната с Гърция, пътната отсечка е част от европейски транспортен коридор № 4. На 100 км разстояние е и европейският коридор № 8 по международен път Е-80. Най-близките летища са в София (110 км) и Солун (200 км).

Дължината на четвъртокласната пътна мрежа в общината е 132 км, които се нуждаят от поддръжка и освежаване. Стремежът на администрацията е да се осигурят приоритетно

Общински план за развитие на Община Благоевград 2014- 2020г.

средства за реконструкция и рехабилитация на пътищата, водещи към туристически обекти.

Транспортно-комуникационната схема на гр. Благоевград е радиално-тангенциална, като тангентите (от изток – запад) в северната част на града силно се приближават. Първостепенната улична мрежа (ПУМ), поради реализираните пешеходни промени е прекъсната на ключови места и в голямата си част не отговаря на изискванията по действащата нормативна уредба (натоварване, брой, ширина на уличното платно и тротоарите и т.н.).

Класификация на ПУМ за гр. Благоевград

Клас	Функционално разпределение	Брой ленти	Широчина на една лента (м)	Дължина (км)
II	Градска магистрала	2+2	3,75	5,250
III	Районна артерия	2+2 (4)	3,50 (3,00)	22,890
IV	Главни улици	2 (4)	3,50 (3,00)	26,485
ОБЩО:				54, 625

Дължина на ПУМ е около 55 км, а общата дължина на уличната мрежа в Благоевград е около 135 км, поддържана в сравнително добро състояние чрез изкърпване и освежаване. В града съществуват 10 броя светлинно регулирани кръстовища. Кръговите кръстовища са само 4, които поради натоварването на трафика се оказват крайно недостатъчни.

Масовият общински градски транспорт може да се определи в три групи: автобусни линии, обслужващи града (5 бр.), автобусни линии, обслужващи промишлените предприятия и производствената зона(2 бр.) и автобусни линии, обслужващи квартали на града и близките до града села (3 бр.). Неефективни са връзките между отделните жилищни зони и липсва добра връзка с МБАЛ.

На разположение са и достатъчен брой таксите. Останалите населени места се обслужват от четири транспортни фирми.

Проект с национално значение на територията на общината в национален етап на изпълнение е АМ „Струма“. Наличието на АМ, по направлението на европейски

Общински план за развитие на Община Благоевград 2014- 2020г.

коридор № 4, е важен фактор за увеличаването на БВП на всяко населено място, прилежаща и обслужвано от нея.

6.2. Водоснабдяване и канализация

Водоснабдяването на общинския център се осигурява от няколко основни водоизточника: открити водохващания на р. Бистрица, открити водохващания в местността „Чакалица” в Рила и от помпени станции на р. Струма и р. Бистрица. Количеството на подаваната е вода е променливо по години и през различните годишни сезони и в периоди на безводие е недостатъчно. В критично годишно безводие се отчита недостиг на вода, а подаваната вода през този период от ПС „Струма“ и ПС „Бистрица“, носи риск за отклонения от стандарта и качеството на водата и в недостатъчно количество.

Над 80 % от водопроводната мрежа е в експлоатация над 20 години и е изключително амортизирана.

Всички населени места в общината са водоснабдени, като 14 от тях са към дружеството „ВиК” за поддръжка, ремонт и отчитане, а в други 11 водоснабдителната мрежа е общинска собственост.

Пречистването на питейните води се извършва от пречиствателна станция, пусната в експлоатация през 1994 г., която е амортизирана и с остаряла технология.

Общинският център и големите села са с 95% изградена канализация, а малките села ползват септични ями. В самия град процентът на канализация е 97-98%, тъй като в новите квартали все още мрежата не е изградена напълно. Гр. Благоевград е със смесена канализационна система и тръбна мрежа от бетонови тръби, разположени под цялата улична мрежа на града. Изградена е ПСОВ „Благоевград“ и главния канализационен колектор, отвеждащ отпадъчните води до същата.

6.3. Електроснабдяване

Електрозахранването на община Благоевград се осъществява от междусистемна подстанция 400/110 кV. 400-киловолтовият електропровод между подстанция Благоевград и подстанция Солун е връзката между енергийните системи на Република България и Република Гърция. Електроснабдяването на гр. Благоевград не е добре

Общински план за развитие на Община Благоевград 2014- 2020г.

обезпечено. Електроенергийните източници - подстанция „Благоевград“ 400/110 кV и двата броя подстанции 110/20 кV са разположени в южната и западна част на града. Двете подстанции 110/20 кV не са с достатъчна мощност, за да покрият бъдещите нужди от електроенергия.

Електроснабдяването на общината се осъществява от фирмата CEZ Груп.

Уличното осветление в населените места на общината е напълно реконструирано и са въведени енергоспестяващи осветителни тела. Ремонт не е извършван само в най-малките села.

6.4. Газоснабдяване

Гр. Благоевград е газифициран. Захранването се осъществява от магистрален преносен газопровод за Гърция. Връзката с градската мрежа се осъществява с станцията в с. Покровник, със захранващ газопровод – 7,5 км. Предвидени са разширения на мрежата, както в града, така и за бъдещите индустриални и други фирми по ОУП.

„Рила газ“ ЕАД⁶ е дружество, собственост на италианската група АЧЕГАЗ-АПС, създадено с цел – изграждане и управление на газоразпределителната мрежа на територията на регион „Запад“ в България, с център гр. Благоевград. Тази инициатива се осъществява със съдействието на Общините, управляващи всяка отделна административно обособена територия.

Програмата за газификация на Рила газ ЕАД включва проектиране и строително-монтажни дейности в 25 града, между които Благоевград, Враца, Перник, Сандански, Ихтиман, Дупница и Радомир. Предвидено е изграждането на 870 км. газоразпределителна мрежа и 150 км. отклонения, чиято инвестиция възлиза на 250 млн. лв.

ПРОЕКТ: Газоразпределителна мрежа на гр. Благоевград ⁷ - строителните работи по проекта са стартирали през 2007 г.

Етап на изпълнение на проекта към м. януари 2013 г.		
Построена мрежа:	89 км.	от общо: 100 км

⁶ <http://rilagas.bg/za-nas.html>

⁷ <http://rilagas.bg/gazificirane.html>

Общински план за развитие на Община Благоевград 2014- 2020г.

Направена инвестиция:	20 млн. лв.	от общо: 23 млн. лв.
Потенциални потребители	<i>за активираната</i>	<i>за цялата мрежа</i>
<i>Битови</i>	14 000	35 000
<i>Административни</i>	40	119
<i>Промислени</i>	25	59
Пускане в експлоатация на 58 км. мрежа:		м. ноември 2011 г.

Източник: Рила Газ ЕАД

6.5. Телекомуникации и съобщения

Община Благоевград е свързана със страната и света чрез телефон, факс, Интернет. Всички населени места в общината имат възможност за автоматични селищни и междуселищни и международни връзки.

Телекомуникациите в гр. Благоевград са много добре развити. Телефоните в общинския център са напълно цифровизирани.

Благоевград е регионален център на Българската национална телевизия и на Българското национално радио. В региона излъчват още Регионалния ТВ канал „Око”, Кабелна телевизия „Благоевград”, кабелният оператор „Пирин СОТ”, местните Радио FM+, Радио „Дарик” и други.

На територията на общината действат и няколко Интернет-доставчици. Преобладаващата част от територията има покритие от мобилните оператори.

6.6. Инфраструктура за опазване на околната среда

Община Благоевград е сравнително чиста, с добре запазена екосистема и биоравновесие. Липсват съществени промишлени и трансгранични замърсявания. Качеството на въздуха е сравнително добро, няма значителни замърсявания на почвите. Известно безпокойство буди увеличението на съдържанието на фини прахови частици, особено ФПЧ 10, най-вече през зимата. Проблем съществува и с емисиите на

Общински план за развитие на Община Благоевград 2014- 2020г.

парникови газове от старото депо, където са наблюдавани няколко случая на samozапалване. Ефективността на пречиствателните съоръжения се нуждае от подобрене.

7. СЪСТОЯНИЕ НА ОКОЛНАТА СРЕДА

7.1. Качество на атмосферния въздух

Качеството на атмосферния въздух в община Благоевград се следи чрез пункт за мониторинг, част от Националната система за мониторинг на околна среда. Автоматична измервателна станция (АИС) за контрол на качеството на атмосферния въздух е въведена в експлоатация от 01.01.2008 г, съгласно Заповед № РД-264 от 28.03.2007 г. на Министъра на околната среда и водите.

Качеството на атмосферния въздух (КАВ) се оценява чрез анализ на получените от пункта за мониторинг данни и сравнение на измерените концентрации на контролираните замърсители с нормите за КАВ, установени с нормативни актове.

- **Серен диоксид**

Основен източник на емисии на серен диоксид са процесите, свързани с изгаряне на твърди и течни горива, съдържащи сяра. Замърсяването на въздуха със серен диоксид се дължи и на промишлени източници, но в по- малка степен.

За периода от 01.01.2012 г. до 31.12.2012 г. не е установено нарушаване на СЧН и СДН. Максималната измерена средночасова концентрация на серен диоксид е 261.42 $\mu\text{g}/\text{m}^3$. Максималната средноденонощна концентрация на серен диоксид е регистрирана на 11.02.2012 г.- 107.83 $\mu\text{g}/\text{m}^3$. СДН за серен диоксид не може да бъде превишавана повече от 3 пъти в годината.

Като е видно и от таблицата по-долу през 2010 г. и 2011 г. няма регистрирани превишения средночасова концентрация на серен диоксид, а през 2011 г. е регистрирано едно превишение на средноденонощна концентрация на серен диоксид.

Общински план за развитие на Община Благоевград 2014- 2020г.

Средночасови и средноденонощни нива на серен диоксид

Година	Брой превишения на ПС на СЧН (350 $\mu\text{g}/\text{m}^3$)	Максимална измерена (средночасова) концентрация / $\mu\text{g}/\text{m}^3$ /	Брой превишения на ПС за СДН /125 $\mu\text{g}/\text{m}^3$ /	Максимална измерена средноденонощна концентрация/125 $\mu\text{g}/\text{m}^3$ /
2012	0	261,42	0	107,83
2011	0	321,51	1	179,46
2010	0	215,46	0	71,9

Източник: РИОСВ-Благоевград

- **Азотен диоксид и азотни оксиди**

Азотните окиси се получават като резултат на всички горивни процеси, в това число и в промишлеността. Главен източник за замърсяването, особено в големите градове е автомобилния транспорт. Броят на автомобилите расте непрекъснато. Голяма част от тях са с дълъг период на експлоатация и с лоши екологични характеристики. Замърсяването на въздуха от автомобилния транспорт може да бъде анализирано косвено по нивата на азотни оксиди в атмосферния въздух.

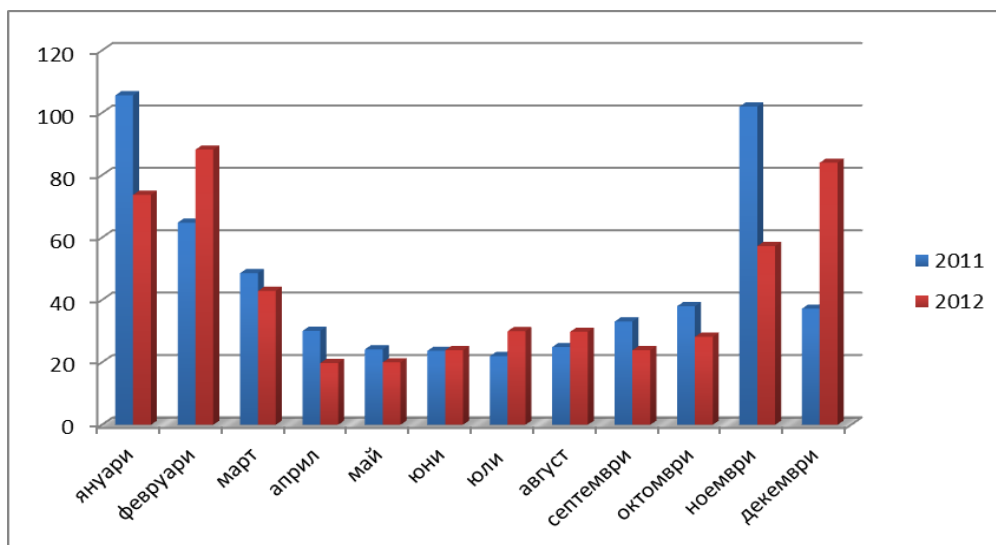
За гр. Благоевград средногодишната концентрация на азотен диоксид през 2012 г. е 20,12 $\mu\text{g}/\text{m}^3$, при норма 40 $\mu\text{g}/\text{m}^3$.

- **Фини прахови частици (ФПЧ 10)**

През 2012 г. са регистрирани 362 средноденонощни концентрации на ФПЧ 10, като 84 превишават средноденонощната норма /СДН/ от 50 $\mu\text{g}/\text{m}^3$. Съгласно Наредба №12/2010 г. ПС на СДН не може да бъде превишавана повече от 35 пъти в рамките на една календарна година. На 04.01.2012 г. е измерена максималната концентрация на ФПЧ 10- 212.68 $\mu\text{g}/\text{m}^3$, което е превишение от 4.254 пъти на СДН. Средногодишната концентрация е 41.57 $\mu\text{g}/\text{m}^3$, и превишава средногодишната норма от 40 $\mu\text{g}/\text{m}^3$. През 2011 г. са регистрирани 364 средноденонощни концентрации на ФПЧ 10, като 106 превишават средноденонощната норма /СДН/ от 50 $\mu\text{g}/\text{m}^3$.

Общински план за развитие на Община Благоевград 2014- 2020г.

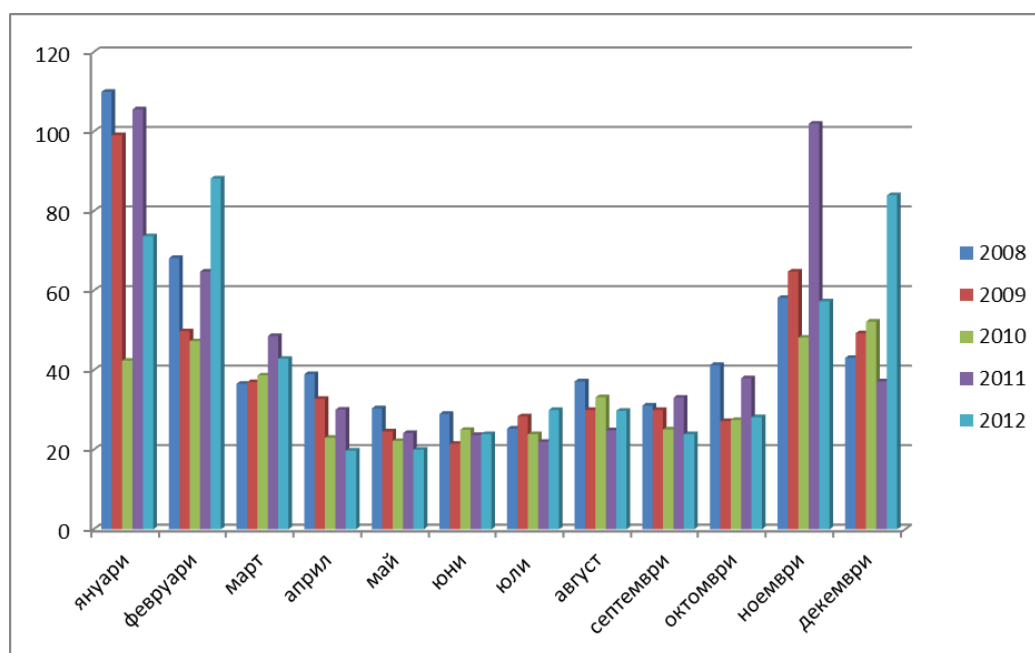
Разпределение на средномесечните концентрации на ФПЧ 10 - 2011 г. и 2012 г.



Източник: РИОСВ - Благоевград

Поради влошеното икономическо състояние на населението и масовото използване на твърди горива в битовия сектор, в съчетание с неблагоприятни МТО условия за разсейване, се наблюдава драстично увеличаване на дните с регистрирани превишения през месец декември 2012 г., в сравнение със същия месец на 2010 г. и 2011 г. През останалите месеци не се наблюдава рязко увеличение на нивата на ФПЧ 10, което се дължи на по-меката и топла зима и съответно употребени по-малко твърди горива.

Разпределение на средномесечните концентрации на ФПЧ 10 за периода 2008-2012 г.



Източник: РИОСВ - Благоевград

Общински план за развитие на Община Благоевград 2014- 2020г.

Най- голямо влияние върху КАВ, по отношение на праховите частици, оказва жилищният сектор, най- вече емисиите от локалното отопление на жилищата. В община Благоевград няма централизирано отопление. Емисиите от битовото отопление с принос към замърсяването на атмосферния въздух с ФПЧ₁₀, основно са вследствие употребата на твърди горива- въглища, брикети и дърва за огрев. Битовото изгаряне на твърди горива е типичен голям източник през зимните месеци. Средномесечните концентрации през зимните месеци през 2012 и 2011 г. значително надвишават тези през предходните години с изключение на превишения, които са били измерени през 2009 г.

През последните години особено значение придобиват също строителните дейности, както и незадоволителното състояние на инфраструктурата.

Климатичните условия оказват значително влияние върху КАВ. За района на Благоевград са характерни неблагоприятни фактори като топографски особености и климатични условия, влошаващи разсейването на локално емитираните замърсители и водещи до регистрацията на високи концентрации. Неблагоприятните метеорологични условия рефлектират силно върху ниско емитиращите източници - транспорт (с целогодишно действие) и битово отопление (със сезонно действие и в пряка зависимост от температурата на околната среда).

• Озон

Озонът е газ, който присъства естествено в атмосферата. Озонът се намира основно в два слоя от атмосферата: около 10% е в тропосферата – слоя, който е най-близо до земята и около 90% - в стратосферата на височина над 10-16 километра от земната повърхност. Озон се образува навсякъде в атмосферата чрез многостепенен химичен процес, за който е необходима слънчева светлина.

Към естествено присъстващия озон в приземните части на атмосферата /тропосфера/, допълнително се образува още озон, /т.н. "лош озон"/ при различни химични реакции, в които участват въглеводороди и газове, съдържащи кислород, постъпили в атмосферата в резултат на различни човешки дейности или т.н. "прекурсори на озона".

През 2012 г. са регистрирани 56 превишения на краткосрочната целева норма (КЦН) за опазване на човешкото здраве – $120 \mu\text{g}/\text{m}^3$ *Нормата КЦН – $120 \mu\text{g}/\text{m}^3$ се спазва от 01.01.2010 г.* За същият период няма регистрирани превишения на прага за

Общински план за развитие на Община Благоевград 2014- 2020г.

информирани на населението (ПИН) над $180 \mu\text{g}/\text{m}^3$ (средночасова стойност). Няма регистрирани превишения и през 2011 г. и 2010 г.

• Бензен

В атмосферата бензена се изхвърля с емисиите от моторните превозни средства и изпарение при работа с петрол (бензиностанции, терминали, рафинерии). Бензена е основен замърсител и прекурсор на озона.

Допустими норми и прагове за съдържание на озон в атмосферния въздух - средногодишна норма – $5 \mu\text{g}/\text{m}^3$. Измерената средногодишна концентрация за бензен за 2012 г. е $0.36 \mu\text{g}/\text{m}^3$, за 2011 г. и 2010 г. е $0,06 \mu\text{g}/\text{m}^3$, което е много под средногодишната норма $5 \mu\text{g}/\text{m}^3$.


Обобщен анализ

Анализът на данните показва, че към 31.12.2012 г. нивата на контролираните основни показатели за качество на атмосферния въздух, с изключение на показател фини прахови частици до 10 микрона (ФПЧ10), са под установените норми за опазване на човешкото здраве.


Броят на превишенията на праговете стойности на средно- денонощната норма (ПС на СДН) за ФПЧ10- $50 \mu\text{g}/\text{m}^3$, надвишава допустимия по Наредба №12/2010 г. (ПС на СДН за ФПЧ10- да не бъде превишавана повече от 35 пъти в рамките на една календарна година). В 99 % от случаите на превишения на ПС на СДН се наблюдават през отоплителния сезон (януари- март и октомври- декември).

Сравнено с 2011 г., през 2012 г., броят на дните с превишение на средноденонощната норма за ФПЧ10 е намалял с 21 %. Сравнено с 2009 г. и 2010 г., броят на дните с превишение на средноденонощната норма се е увеличил с 45 %.

Община Благоевград е разработила Програма за намаляване на вредните емисии в атмосферния въздух (ФПЧ 10). В общинската програма са предвидени редица мерки (краткосрочни и дългосрочни), които трябва да бъдат взети по отношение на основните сектори, източници на замърсяване с ФПЧ 10, за да бъде постигнато необходимото качество на атмосферния въздух. Община Благоевград е представила отчет по изпълнение на Програмата, предприети са следните мерки:

 по отношение на битовото отопление:

Общински план за развитие на Община Благоевград 2014- 2020г.

- поетапно увеличаване на потреблението на природен газ - извършена е газификация на 19 сгради (училища детски градини);
 - през 2012 г. в газопроводната мрежа са включени обща 85 битови потребители и 30 обществени сгради;
 - повишаване на енергийната ефективност по проект „Енергийно обновяване на българските домове“- през 2012 г. са кандидатствали 11 многофамилни жилищни сгради;
 - създаване на стандарт за качеството на твърдите горива, разрешени за ползване в бита и др.- изготвено е общо предложение за въвеждане в Р България на стандарт за качество на твърдите горива, разрешени за ползване в бита с участието на еколози от общините и чрез АСЕКОБ е внесено в МОСВ ;
 - увеличаване на затревените площи и ликвидиране на потенциални източници на прахови емисии- през 2012 г. са засадени общо 176 бр. широколистни и иглолистни дървета и 117 бр. вечно зелени храсти;
-  по отношение на транспорта:
- преразглеждане и оптимизиране на транспортната схема на община Благоевград- разширяване на „синята зона” и ограничаване достъпа на МПС в централна градска част. През 2012 е увеличен броят на паркоместата с 507, като броят на паркоместата в режим на краткотрайно платено паркиране е достигнал 1507 бр. паркоместа на 34 улици;
 - повишаване качеството на хигиенизирането на пътната и уличната мрежа, чрез закупуване на нова специализирана техника, гарантираща отстраняване на прахта от настилките без разпрашаване- не са отпуснати средства за закупуване на нова метачна машина, но независимо от това е увеличена площта за почистване в ЦГЧ от 81 дка на 121 дка, както е увеличена и кратността на почистване от 21 на 30 дни в месеца за улиците извън ЦГЧ;
 - ограничаване на използването на пясък при зимното поддържане на уличната мрежа и преминаване към използването на химични реагенти и твърди минерални субстанции, несъздаващи условия за разпрашаване и вторичен унос;
 - реконструкция и модернизация на пътната и уличната мрежа- извършва се реконструкция по график;

Общински план за развитие на Община Благоевград 2014- 2020г.

- въведена е безплатна услуга за населението за събиране на строителни отпадъци до 1 куб. м. от ремонтни дейности, като са извозени 240 курса

През 2013 г. дейностите по изпълнение на заложените мерки в актуализираната програма ще бъдат приоритетни в областта на мерките за КАВ от страна на РИОСВ-Благоевград и Общинска администрация Благоевград.

7.2. Води

Речната мрежа е гъста и се формира главно от малките притоци на р. Струма. Подземните води са общи за Благоевградската котловина и обхващат части от съседните общини – Невестино, Бобошево и Кочериново. При Благоевград подземният отток се подхранва от р. Благоевградска Бистрица.

В общината има 30 топли минерални извори с температура до 55°C, чиято вода се използва за лечение на хронични заболявания на периферната нервна система, гинекологични проблеми, ревматизъм и пр.

7.2.1. Опазване на повърхностните води

- **Оценка на екологичното състояние на повърхностните водни тела категория „река“:**

Оценката по данни от програмите за оперативен мониторинг е направена въз основа на сравняване на получените осреднени годишни концентрации на различните замърсители с определените стойности на всеки замърсител за всяко състояние по избраните класификационни системи, описани в ПУРБ на БДЗБР – Благоевград.

Оценката на състоянието на повърхностните водни тела – категория „река“ и категория приравнени към „река“ е изготвена като са взети предвид и двата компонента на екологичното състояние – екологичен статус по АИБИ за биологичния елемент за качество - макрозообентос, оценка по основните физикохимични параметри, подкрепящи биологичните и оценка по специфични химични замърсители. Определящо за крайната оценка на състоянието е най-лошото от тези три групи параметри за всяко повърхностно водно тяло.

- **Оценка на химично състояние по отношение на приоритетни вещества:**

Общински план за развитие на Община Благоевград 2014- 2020г.

Оценката на химичното състояние се прави чрез сравняването на стойностите на измерените концентрации на приоритетни вещества (Директива 2008/105/ЕО) във водите на водните тела с определените за тях стандарти за качество. Повърхностните водни тела се определят в добро химично състояние когато изчислените средногодишни стойности на концентрациите на приоритетните вещества не превишават съответните стандарти за качество. При регистрирани превишения на стандартите за качество – водните тела се обявяват в лошо химично състояние.

Съгласно направената оценка на състоянието по отношение на приоритетни вещества за периода 2008 - 2010 година в повърхностните водни тела в Западнобеломорски район **няма повърхностни водни тела, които да са в лошо химично състояние.**

Извършеният мониторинг по приоритетни вещества през 2012 година (с честота 4 пъти в годината, вместо 12 пъти) потвърждава доброто химично състояние на водните тела в Западнобеломорски район за басейново управление.

- **Оценка на водните тела категория “езеро”:**

Всички водни тела са оценени в много добро състояние/потенциал.

- **Източници на отпадъчни води и състояние на пречиствателните съоръжения**

Основни източници на отпадъчни води са градските канализационни мрежи и поголемите промишлени обекти, заустващи отпадъчни води в селищните канализации. Голяма част от населените места в Областта са с изградени канализационни мрежи, които се стопанисват от ВиК дружества. На територията на община Благоевград има 1 действаща градска пречиствателна станция за отпадъчни води - ГПСОВ гр. Благоевград. Изградените локални пречиствателни станции и съоръжения на територията на РИОСВ - Благоевград се поддържат сравнително в задоволително техническо и експлоатационно състояние.

Обекти, формиращи отпадъчни води и заустващи във водни обекти и включени в „Контролно-информационната система за състоянието на отпадъчните води“, подлежащи на задължителен контрол през 2012 г.в община Благоевград

Наименование	Населено място	община	Място на заустване
ГПСОВ гр. Благоевград	Гр. Благоевград	Благоевград	Р. Струма

Общински план за развитие на Община Благоевград 2014- 2020г.

„ВиК“ гр. Благоевград, Канализационен колектор-гр. Благоевград, кв. Струмско	Гр. Благоевград	Благоевград	Р. Струма
---	-----------------	-------------	-----------

Общо отведените отпадъчни води по последни налични данни на НСИ за 2009 г. за общината са 9 551,4 хил.куб.м/год. Отведените пречистени води, в т.ч. третиранни за 2009 г. са 8 299,6 хил.куб.м/год., а такива с вкл. вторично пречистване -7 938,9 6 хил.куб.м/год.

По-големи обекти, източници на отпадъчни производствени води, които имат изградени ПСОВ и пречиствателни съоръжения:

Община Благоевград

гр. Благоевград - Населеното място е със смесен тип канализационна система. Състоянието на съществуващата канализационна система е добро. През отчетния период е извършвана реконструкция на ВиК мрежата на Благоевград. През 2009 г. стартира експлоатацията на ГПСОВ гр. Благоевград, която пречиства отпадъчните битови и промишлени води на Благоевград и някои от околните селища. Обектът е включен в списъка за Задължителен контрол през 2012 г. Екологичните ползи от реализацията на ГПСОВ са: подобряване екологичното състояние на р. Бл. Бистрица; възстановяване на рекреационните ѝ възможности; ще се преустанови постъпването в р. Струма на следните товари: 9120 кг/ден. БПК5 , 4275 кг/ден. НРВ, 1311 кг/ден. Амонячен азот и 256 кг/ден. общ фосфор; опазване чистотата на водите на р. Струма, която е трансгранично водно течение.

- ✓ „Струматекс“ АД гр. Благоевград, ПСОВ към багрилен цех
- ✓ „Високоговорители“ АД гр. Благоевград, ПСОВ към галваничен цех
- ✓ „Бистрица“ ЕООД гр. Благоевград, ТМСИ гр. Благоевград
- ✓ „Агромах“ ЕООД с. Бело поле, Производствена площадка с. Бело поле
- ✓ „ЗИИУ Стандарт“ АД гр. Благоевград, ПСОВ към галваничен цех
- ✓ „26 май“ ЕООД гр. Благоевград, ПСОВ към Галваничен цех
- ✓ „Карлсберг“ ЕАД гр.София, Пивоварна Благоевград
- ✓ „Благоевград БТ“ АД гр. Благоевград

Общински план за развитие на Община Благоевград 2014- 2020г.

- ✓ „КФМ” ООД гр. Благоевград, Месопреработващо предприятие

Обекти, за които са необходими пречиствателни съоръжения:

С изключение на гр.Благоевград всички населени места в териториалния обхват са без изградени ПСОВ.

Обекти,които имат изградени и работят ефективно:

- ✓ „Струматекс” АД гр. Благоевград, ПСОВ към багрилен цех
- ✓ „ЗИИУ Стандарт” АД гр. Благоевград, ПСОВ към галваничен цех

Обекти с изградени ПСОВ и локални пречиствателни съоръжения, които не работят ефективно:

- ✓ „Карлсберг” ЕАД гр.София, Пивоварна Благоевград
- ✓ „Агромах“ ЕООД с.Бело поле, ТМСИ с.Бело поле, Община Благоевград

7.2.2. Подземни води

- **Оценка на химичното и количественото състояние на подземните водни тела**

Съгласно изискванията на Рамковата директива за водите 2000/60/ЕС и Директивата за подземните води 2006/118/ЕС състоянието на подземните води се определя от тяхното химично и количествено състояние. За обща крайна оценка на състоянието се приема по-лошата от двете оценки: химичното или количественото състояние.

Оценката на химичното състояние на подземните водни тела през 2012 г. в Западнбеломорски район е направена на базата на сравняване на измерените концентрации за различните замърсители в пунктовете за мониторинг, данни от провеждан собствен мониторинг, изчисляване на средногодишни стойности във всеки пункт и за всяко подземно водно тяло и сравняването им със стандартите за качество за тези замърсители, дадени в Приложение №1 към чл. 10, ал. 2, т. 1 Наредба №1/2007 г – За проучване, опазване и ползване на подземните води.

В програмите за мониторинг на химичното състояние на територията на РИОСВ - Благоевград в Западнбеломорски район за басейново управление са включени 22 пункта за мониторинг в 18 подземни водни тела.В програмите за количествен мониторинг за 2012г. са включени 21 пункта за мониторинг в 16 подземни водни тела.

Общински план за развитие на Община Благоевград 2014- 2020г.

Направените наблюдения показват, че използваните водни количества не създават допълнително понижаване на естествените ресурси на подземните води.

7.3. Земи и почви

Разпределение по видове територии

Община	Обща площ дка	В т.ч. земеделски територии дка	В т.ч. горски територии дка	В т.ч. населени места дка	В т.ч. водни площи дка	В т.ч. територии добив на пол.изкопаеми и депа дка	В т.ч. територии за тр-т и инфр-ра дка	Съот. Земед. Територия – обща площ %
Благоевград	620 118	303 292	271 788	35 999	6 615	36	2 388	48,9

Източник: РИОСВ-Благоевград

Предвид резултатите от провеждания почвен мониторинг от РИОСВ – Благоевград по широк спектър от показатели провежданите дейности от наша страна включващи превантивен, текущ и последващ контрол по всички компоненти на околната среда и фактори които и влияят, структурата и обемите на производство в региона, възраждане на земеделието в последните години, дават основание да се даде положителна оценка за състоянието на почвите.

7.4. Отпадъци

С влизане в сила на новият Закон за управление на отпадъците, през м. юли 2012г. са поставени нови изисквания към местната власт по отношение на разработване и изпълнение на общинските програми за управление на отпадъците, които се разработват и приемат за период, който следва да съвпада с периода на действие на Националния план за управление на отпадъците. Това е една основополагаща мярка, програмите да предвиждат мерки и срокове за изпълнение на основни изисквания поставени от ЗУО.

Предвид новите изисквания, през 2012 г. продължиха да действат старите програми за управление на отпадъците, като тези с изтичащ срок на действие бяха удължени по отношение на мерките с цикличен срок на изпълнение, свързани основно с почистване на замърсени площи, системите за сметосъбиране и сметоизвозване, и др.

Последни налични данни за системите за сметосъбиране са от 2009 г.⁸, според които за община Благоевград броят на населените места, обхванати от системата за

⁸ Източник: община Благоевград

Общински план за развитие на Община Благоевград 2014- 2020г.

организирано сметосъбиране са 18 на брой, а броят на обслужваното население е 76 200 души или 99,6 % от населението на общината.

Събраните битови отпадъци в общината за 2009 г. са 52 517 тона (в т.ч. депонирани – 50 941 тона), като се забелязва значително увеличение спрямо 2007 г., когато са 27 973 тона. На човек от население се падат 668, 5 тона годишно битови отпадъци. Събраните строителни отпадъци за 2009 г. са 1 576 тона, значително намалели спрямо предходната година, когато са събрани близо 10 хил. тона отпадъци.

7.5. Шум

През 2012 г. сравнено с 2011 г. не се наблюдава промяна в акустичната обстановка на град Благоевград. По-високи нива на шум в община Благоевград се наблюдават в районите свързани със строителство и трафика на МПС.

- Съществуващите промишлени обекти на територията на общината се намират предимно в промишлената зона и не са източници на наднормен шум за населени места. През 2012 г. в общината не са изградени нови промишлени обекти, които да излъчват шум над допустимото.
- Съгласно утвърдения график за измервания през 2012 г. не са провеждани контролни измервания на нивата на шум на територията на гр. Благоевград. Извършено е контролно измерване на нивата на шум, излъчван от ЕТ „Сатурн-Румяна Янева”, с. Селище, общ. Благоевград- цех за обработка на мрамор. Не са констатирани наднормени стойности на нивата на шум.

7.6. Радиационен контрол

Наблюденията през 2012 г. на територията на РИОСВ – Благоевград показват, че радиационния гама-фон е в границите на характерния естествен-гама фон за региона. Няма регистрирани превишения.

През 2012 година е проведен контрол върху радиационното състояние на р. Струма. Резултатите от наблюденията и анализите показват, че реката е в добро радиационно състояние и стойностите на радиологичните показатели са значително под ПДК.

Общински план за развитие на Община Благоевград 2014- 2020г.

7.7. Биоразнообразие

В община Благоевград попадат изцяло или части от различни категории защитени територии и обекти по националното екологично законодателство, както и фрагменти от защитени зони по НАТУРА2000.

В следните таблици са представени основните характеристики на защитените територии и зони в община Благоевград:

Защитени територии⁹

Наименование	категория	Цел на обявяване	Заповед №РД	Площ (ха)	Местоположение
БЛАТОТО	Защитена местност	Опазване на естествено блато, представляващо рядък и забележителен за района естествен ландшафт, както и местообитание на защитени животински видове, включително блатна костенурка (<i>Emys orbicularis</i>) и видове от разред Odonata (водни кончета).	Заповед №РД-472 от 15.06.2012	0.87	Община: Благоевград, Населено място: с. Обел
НАХОДИЩЕ НА БАЛКАНСКО ЧАСОВНИЧЕ	Защитена местност	Опазване на растителен вид Балканско часовниче (<i>Erodium absinthoides</i>) и неговото местообитание.	Заповед №РД-451 от 08.06.2012	32.67	Община: Благоевград, Населено място: с. Логодаж
ПАРАНГАЛИЦА	Резерват	Вековни девствени смърчови гори Предмет на опазване (видове и местообитания): 1. Съгл. Заповед за обявяване / План за управление: Смърч (<i>Picea abies</i>), бял бор (<i>Pinus sylvestris</i>), обикновена ела (<i>Abies alba</i>), обикновен бук (<i>Fagus sylvatica</i>), горска светлика (<i>Luzula sylvatica</i>), черна боровинка (<i>Vaccinium myrtillus</i>), златиста	Постановление на Министерски Съвет №.8517 от 30.12.1933	1509.0	Община: Благоевград, Населено място: с. Бистрица

⁹ <http://eea.government.bg/zpo/bg/result2.jsp>

Общински план за развитие на Община Благоевград 2014- 2020г.

		кандилка (<i>Aquilegia aurea</i>), жълт планински крем (<i>Lilium jankae</i>), витошко лале (<i>Trolius europaeus</i>), жълта тинтява (<i>Gentiana lutea</i>), белодробен лишей (<i>Lobaria pulmonaria</i>), мечка (<i>Ursus arctos</i>), вълк (<i>Canis lupus</i>), благороден елен (<i>Cervus elaphus</i>), сърна (<i>Capreolus capreolus</i>), лисица (<i>Vulpes vulpes</i>), дива свиня (<i>Sus scrofa</i>), катерица (<i>Sciurus vulgaris</i>), черен кълвач (<i>Dryocopos martius</i>), глухар (<i>Tetrao urogalus</i>), лещарка (<i>Bonasa bonasia</i>), скален орел (<i>Aquila chrysaetos</i>), усойница (<i>Vipera berus</i>), живороден гушер (<i>Lacerta vivipara</i>), балканска пъстърва (<i>Salmo trutta fario</i>);			
ПЕЩЕРА В МЕСТНОСТТА БОЙЧОВА СКАЛА	Природна забележителност	Опазване на пещера	Заповед No.542 от 23.05.1984	4.0	Община: Благоевград, Населено място: с. Логодаж
РИЛА	Национален парк	Да се запазят завинаги в полза на обществото комплекси от саморегулиращи се екосистеми и присъщото им видово разнообразие, местообитания на редки и застрашени видове и съобщества, характерни и забележителни пейзажи и обекти на неживата природа, които имат световно значение за науката и културата.	Заповед No.114 от 24.02.1992	Обща Площ на резервата: 81046.0	част от резервата попада в Община: Благоевград, Населено място: с. Бистрица

Защитени зони¹⁰

Наименование	категория	Цел на обявяване	Заповед №РД	Площ (ха)	Местоположение
Бобошево	33 по директивата за птиците	1. Опазване и поддържане на местообитанията на посочените в т. 2 видове птици за постигане на тяхното благоприятно	Заповед No.РД-781 от 29.10.2008	Обща площ: 4835.2	Част от 33 попада в Община: Благоевград, Населено място: с. Бучино, с. Лисия

¹⁰ <http://eea.government.bg/zpo/bg/result2.jsp>

Общински план за развитие на Община Благоевград 2014- 2020г.

		природозащитно състояние; 2. Възстановяване на местообитания на видове птици по т. 2, за които е необходимо подобряване на природозащитното им състояние.			
Кочериново	33 по директивата за птиците	1. Опазване и поддържане на местообитанията на посочените в т. 2 видове птици за постигане на тяхното благоприятно природозащитно състояние; 2. Възстановяване на местообитания на видове птици по т. 2, за които е необходимо подобряване на природозащитното им състояние.	Заповед No.РД-770 от 28.10.2008	Обща площ: 2434.84	Част от 33 попада в Община: Благоевград, Населено място: с. Дъбрава
Рила	33 по директивата за птиците	1. Опазване и поддържане на местообитанията на посочените в т. 2 видове птици за постигане на тяхното благоприятно природозащитно състояние; 2. Възстановяване на местообитания на видове птици по т. 2, за които е необходимо подобряване на природозащитното им състояние. Предмет на опазване (видове и местообитания): 1. Съгл. чл. 6, ал. 1, т. 3 от ЗБР: Черен щъркел (Ciconia nigra), Осояд (Pernis apivorus), Орел змияр (Circaetus gallicus),	Заповед No.РД-764 от 28.10.2008	Обща площ: 77927.17	Част от 33 попада в Община: Благоевград, Населено място: с. Бистрица

Общински план за развитие на Община Благоевград 2014- 2020г.

		<p>Скален орел (<i>Aquila chrysaetos</i>), Далматински сокол (<i>Falco biarmicus</i>), Сокол скитник (<i>Falco peregrinus</i>), Ловен сокол (<i>Falco cherrug</i>), Лещарка (<i>Bonasa bonasia</i>), Глухар (<i>Tetrao urogallus</i>), Планински кеклик (<i>Alectoris graeca</i>), Ливаден дърдавец (<i>Crex crex</i>), Бухал (<i>Bubo bubo</i>), Врабчова кукумявка (<i>Glaucidium passerinum</i>), Пернатонога кукумявка (<i>Aegolius funereus</i>), Козодой (<i>Carpimulgus europaeus</i>), Сив кълвач (<i>Picus canus</i>), Черен кълвач (<i>Dryocopus martius</i>), Среден пъстър кълвач (<i>Dendrocopos medius</i>), Белогръб кълвач (<i>Dendrocopos leucotos</i>), Трипръст кълвач (<i>Picoides tridactylus</i>), Горска чучулига (<i>Lullula arborea</i>), Червеногрба сврачка (<i>Lanius collurio</i>);</p> <p>2. Съгл. чл. 6, ал. 1, т. 4 от ЗБР: Голям ястреб (<i>Accipiter gentilis</i>), Малък ястреб (<i>Accipiter nisus</i>), Обикновен мишелов (<i>Buteo buteo</i>), Черношипа ветрушка (Керкенец) (<i>Falco tinnunculus</i>), Сокол орко (<i>Falco subbuteo</i>), Речен дъждосвирец (<i>Charadrius dubius</i>), Късокрил кюкавец (<i>Actitis hypoleucos</i>).</p>			
--	--	--	--	--	--

III. SWOT АНАЛИЗ

СИЛНИ СТРАНИ	СЛАБИ СТРАНИ
<ul style="list-style-type: none"> • Благоприятно географско положение; • Първокласната транспортна връзка до столицата чрез магистрала, добра гъстота и качество на изградената ЖП мрежа • Утвърден университетски център; • Наличие на природни дадености и богато културно наследство • Административен център – областен град • Утвърден транспортно-комуникационен център с добра транспортна инфраструктура; • Мрежата за масов градски транспорт обслужва сравнително добре жилищните територии и обособените квартали; • По-ниско ниво на безработица в сравнение с други общини в страната; • Малък брой обезлюдени населени места с под 100 жители в сравнение с други общини; • Развита инфраструктура на образователни и културни институции - училища, читалища, детски градини, университети; • Наличие на специфични етнографски традиции на територията на общината; • Висок и нарастващ брой на населението със средно и над средното образование, което предполага знания и професионални умения; • Изградена мрежа за 	<ul style="list-style-type: none"> • Недостатъчно създадени и функциониращи високотехнологични производства; • По-нисък дял на иновации и ползването им във фирмите; • Амортизирано оборудване и технологии; • Тенденция за насочване на човешкия ресурс към реализация в столицата и чужбина; • Увеличаване на отрицателния естествен прираст на населението в последните години и намаляване на раждаемостта и брачността; • Засилващи се процеси на застаряване на населението в селата от общината; • Пътната мрежа в общината и отчасти в града е технически остаряла и има нужда от ремонти; • Публичният транспорт е амортизиран и се нуждае от обновяване; • Ниска енергийна ефективност, както на масовите панелни жилища, така и на обществените сгради; • Амортизирани водопроводна и канализационна мрежи с висока аварийност и загуби; • Липсата на канализация на някои от кварталите на Благоевград и жилищата в града;

Общински план за развитие на Община Благоевград 2014- 2020г.

<p>преквалификация и квалификация на безработни и работещи;</p> <ul style="list-style-type: none"> • Натрупан опит в работата по проекти и програми /активна политика/ за повишаване на квалификацията и преквалификацията на работната сила с цел намаляване на безработицата; • Наличие на инвеститорски интерес за развитие на инфраструктурата; • Наличието на обекти от всички основни функции на социалната инфраструктура; 	
<p align="center">ВЪЗМОЖНОСТИ</p>	<p align="center">ЗАПЛАХИ</p>
<ul style="list-style-type: none"> • Съживяване на изоставените производствени зони чрез съвместните усилия на общината, областната администрация и потенциални инвеститори; • Местните бизнес и общественост да развиват съвместно града като важен център в Югозападния регион; • Разширяване и модернизация на туристическата инфраструктура на града; • Висок потенциал за развитие на историческият културен, бизнес и спортен туризъм; • Наличие на археологически находки предпоставка за развитието на културно-историческия туризъм; • Възможност за развитие на нови икономически дейности и свързаната с това инфраструктура; • Утвърждаване на Благоевград като зона на висок икономически растеж и над средните за страната доходи, което ще увеличи неговото значение в национален мащаб; • Възможности за предприемане на 	<ul style="list-style-type: none"> • Постепенно пренасочване на човешкия ресурс (най-вече на младите хора) към реализация в столицата и чужбина; • Влошаването на демографските фактори ще се отрази негативно върху работната сила и възпроизводствения потенциал на общината; • Нисък бюджет за капиталови разходи; • Липса на достатъчно финансови средства за ремонт и рехабилитация на амортизираната инфраструктура в общината и изграждане на нова; • Слабо взаимодействие между съседните общини – в бъдеще би затруднило подобряването на техническата инфраструктура и привличането на инвестиции не само в Благоевград, но и в съседните зони;

Общински план за развитие на Община Благоевград 2014- 2020г.

<p>активни действия за привличане на нови инвестиции;</p> <ul style="list-style-type: none">• Възможности за развитие и формиране на нов имидж на града като индустриален център с възможности за развитие на високотехнологични производства, наличие на академичен потенциал за иновации и развитие и използване на връзката ”бизнес-наука”;• Човешкият ресурс на общината позволява дефинирането на политика за развитие и е в състояние да осъществи целите на такава програма;• Доизграждане, усъвършенстване и технологично обновление на инфраструктурата чрез включване в проекти на национални и европейски програми	
---	--

IV. Визия, цели и приоритети за развитие на Община Благоевград за периода 2014-2020 г.

1. Визия за развитие

Визията за развитието на община Благоевград отразява желаните промени и желаното състояние за развитието на общината в един дългосрочен период. Тя отразява мнението на местните хора и има мобилизиращ и консенсусен характер, обединяващ териториалната общност.

Община Благоевград – просперираща община, популярен и привлекателен туристически, културен и образователен център; община със съхранено историческо наследство, хармонична околна среда и добър жизнен стандарт за нейните жители.

Визията отразява спецификата на общината и изводите от SWOT анализа. Тя кореспондира с визията на „Европа 2020“ и акцентите на новата Кохезионна политика на ЕС за периода 2014 – 2020 г. и конкретизира на местно ниво визиите на НСРР, РПР, ОСР и ОПРР.

2. Стратегически цели и приоритети

Общинският план за развитие на Община Благоевград за периода 2014-2020 г. определя общата рамка и насоките за развитие на общината (в средносрочен план), съответстващи на целите и приоритетите на по-високите нива и обуславящи постигането на устойчивост в развитието на общинската териториална и социална общност.

Основните принципи и подходи при изготвяне на Плана за развитие на общината и неговата реализация през плановия период са свързани с:

- Предвиждане на приоритети и мерки, които да съответстват на политиките на ЕС за социално-икономическо сближаване и на регламентите на Структурните фондове. Това е предпоставка за финансовата осигуреност на предвидените приоритети и мерки по линия на европейските фондове. Прилагане на подход на интеграция и съгласуваност между отделните секторни направления в

Общински план за развитие на Община Благоевград 2014- 2020г.

развитието на общината и нейната територия, което е гаранция за постигане на синергичен ефект и балансираност.

- Комбиниране и допълване на отделните мерки с оглед постигане на интегрирани пакети, въздействащи върху инфраструктурния, човешкия, иновационния и природо-културния потенциал на общината.
- Отчитане на целите и приоритетите на основните планови и стратегически документи на страната за периода 2014-2020 г.
- Община Благоевград има необходимия ресурс и предпоставки да реализира ускорено развитие. Прилагането и изпълнението на залегналите в Общинския план цели и мерки ще гарантира значително увеличаване на равнището на социално-икономическо развитие на общината и доближаване до средните социално-икономически параметри на българските общини.

Целите и приоритети за развитието на община Благоевград фокусират изпълнението на плана в четири основни области:

- Социално – икономическото развитие и повишаване на конкурентоспособността на общината;
- Състоянието на жизнената среда – природа, урбанизирана среда, инфраструктури и разумно използване на ресурсите;
- Специфичните характеристики на общината, нейните силни страни – историческо, културно наследство, образователен център и туристически потенциал;
- Доброто управление за развитие и пълноценно използване на потенциала и създаването на устойчиви сътрудничества.

Съответствие на стратегическите цели на община Благоевград за периода 2014 – 2020 г. с целите в основните стратегически документите на областно, регионално и национално ниво.

Община Благоевград	Област Благоевград	Национална програма за развитие България 2020	Национална стратегия за регионално развитие до 2020	РПР на ЮЗР до 2020
Стратегическа цел 1: Развитие на динамична и конкурентоспособна икономика, основана на	Стратегическа цел 1: развитие на конкурентоспособна и съвременна икономика, базирана на	1.Повишаване на жизнения стандарт чрез конкурентоспособно образование и обучение, създаване на условия за качествена заетост и	Стратегическа цел 1: Икономическо сближаване в европейски, национален и вътрешнорегионален	Стратегическа цел 1: Постигане на устойчив икономически растеж, чрез развитие на

Общински план за развитие на Община Благоевград 2014- 2020г.

знанието	знанието и съвременните технологии, традициите и наличните ресурси	социално включване и гарантиране на достъпно и качествено здравеопазване 3.Повишаване на конкурентоспособността на икономиката чрез осигуряване на благоприятна бизнес среда, насърчаване на инвестициите, прилагане на иновативни решения и повишаване на ресурсната ефективност	план чрез развитие на собствения потенциал на районите и опазване на околната среда.	конкурентоспособна диверсифицирана регионална икономика
Стратегическа цел 2: Подобряване на жизнената среда (чрез възстановяване и развитие на инфраструктурата, устойчиво развитие на селищната мрежа и опазване на околната среда) и качеството на живот.	Стратегическа цел 2: Цялостно повишаване качеството на живот на населението в област Благоевград	1. Повишаване на жизнения стандарт чрез конкурентоспособно образование и обучение, създаване на условия за качествена заетост и социално включване и гарантиране на достъпно и качествено здравеопазване. 2. Изграждане на инфраструктурни мрежи, осигуряващи оптимални условия за развитие на икономиката и качествена и здравословна околна среда за населението.	Стратегическа цел 1: Икономическо сближаване в европейски, национален и вътрешнорегионален план чрез развитие на собствения потенциал на районите и опазване на околната среда. Стратегическа цел 2: Социално сближаване и намаляване на регионалните диспропорции в социалната сфера чрез създаване на условия за развитие и реализация на човешкия капитал.	Стратегическа цел 1: Постигане на устойчив икономически растеж, чрез развитие на конкурентоспособна диверсифицирана регионална икономика Стратегическа цел 2: Постигане на балансирано и устойчиво регионално развитие и укрепване на връзките между градските центрове и селските райони;
Стратегическа цел 3: Превръщане на Благоевград в духовен и туристически център на Югозападна България	Стратегическа цел 3: развитие на туризма като стратегически отрасъл за областта, при използване на наличните природни, културни, исторически и други ресурси	3. Повишаване на конкурентоспособността на икономиката чрез осигуряване на благоприятна бизнес среда, насърчаване на инвестициите, прилагане на иновативни решения и повишаване на ресурсната ефективност.	Стратегическа цел 1: Икономическо сближаване в европейски, национален и вътрешнорегионален план чрез развитие на собствения потенциал на районите и опазване на околната среда.	Стратегическа цел 1: Постигане на устойчив икономически растеж, чрез развитие на конкурентоспособна диверсифицирана регионална икономика
Стратегическа цел 4: Повишаване на административния капацитет и подобряване на териториалното сътрудничество	Стратегическа цел 4: Развитие на международното и европейското сътрудничество, като фактор за постигане на интегриран и качествен растеж, трансфер на добри практики и	1. Повишаване на жизнения стандарт чрез конкурентоспособно образование и обучение, създаване на условия за качествена заетост и социално включване и гарантиране на	Стратегическа цел 3: Териториално сближаване и развитие на трансграничното, междурегионалното и транснационалното сътрудничество.	Стратегическа цел 3: Икономическо, социално и териториално сближаване с останалите региони в ЕС

Общински план за развитие на Община Благоевград 2014- 2020г.

	подобряване административно-стопанското взаимодействие в регионален мащаб Стратегическа цел: 5. Подобряване качеството на взаимодействие между администрацията, бизнеса и гражданското общество, с цел постигане на по-добри резултати в областите на интервенция	достъпно и качествено здравеопазване.		
--	---	---------------------------------------	--	--

Стратегическите цели и приоритети за развитие на община Благоевград са разработени в съответствие и със *Стратегията за развитие на община Благоевград*, която е фокусирана върху изпълнението на три макроикономически проекта. Реализацията им ще доведе до устойчив растеж и повишаване на заетостта в региона.

Трите макро проекта са:

- ***Макро проект 1: Благоевград – БАЛКАНСКИ УНИВЕРСИТЕТСКИ ЦЕНТЪР.***

Благоевград вече е направил първите стъпки към постигане на тази цел – двата университета в града ЮЗУ „Неофит Рилски“ и АУБ са дом на активна студентска общност от над 15 000 млади хора, които носят неизмерими икономически ползи за икономиката. Доразвиването на града в тази насока и привличането на нови студенти зависи до голяма степен от условията за обитаване и от пълноценността на социалния и културен живот в университета. В момента в града не съществува необходимата жилищна инфраструктура, която да предложи истински добро качество на обитаване. Първият мащабен стратегически проект, който е необходимо да се заложи и изпълни в новия програмен период е изграждането на университетски комплекси с общежития от световен клас (campus). В рамките на кампусите ще бъдат изградени и оборудване библиотеки, научно-изследователски лаборатории, университетски клиники и лаборатории с акцент логопедия и кинезитерапия.

Привличането и задържането на млади хора в града ще доведе до допълнителен приток на популателна способност от една страна, а самият проект ще създаде работни места за местната общност, от друга. Мултипликационните ефекти на подобен проект

Общински план за развитие на Община Благоевград 2014- 2020г.

са многоизмерни – един истински университетски град типично притежава изключителна културна индустрия, която се развива около неговата студентска общност, има достъп до добре квалифицирана работна ръка, и често става център на иновативни компании, които работят със самите университети и мрежата на завършилите студенти.

Този проект е част от цялостната ни стратегия за развитие на икономиката на общината – общинската администрация ще поеме активно ролята си на медиатор между бизнеса, университетите и студентската общност като ще се стреми да изгражда и насърчава устойчиви партньорства. Конкретните дейности от страна на общината включват (без да се ограничават): ще организира работни срещи за кооперативни проекти, ще промотира активно интеграцията на иновативни процеси (базирани на научната работа) в бизнеса, ще подкрепя ранната връзка между учебния процес и изискванията на работния процес (например чрез медиация и информационни бази данни – позиционирането на студенти в предприятията и общината от ранните фази на тяхното образование – първа и втора година), ще развива контакти между бизнес асоциации и студенти, ще спонсорира и промотира клубове по интереси (например инвестиционен клуб) и ще осъществява връзката между тях и бизнеса.

- ***Макро проект 2: Благоевград – МЕЖДУНАРОДЕН ИНТЕР-ЕКСПО ЦЕНТЪР***

Втори основен ресурс на града представлява неговото географско и гео-икономическо положение. А именно, Благоевград се намира в интерсекцията на две трансгранични икономически и планови зони – България – Гърция и България – Македония; в допълнение, близостта със София прави града изключително привлекателен като бизнес и логистичен център.

Едно от ключовите предизвикателства пред местната власт е да подкрепи бизнеса, особено малките и средни предприятия, които изпитват затруднения поради високите информационни, маркетингови и логистични разходи, свързани с навлизането в нови пазари, за да може той да се възползва напълно от възможностите, които свободният пазар и физическата инфраструктура предлагат. Тези разходи са особено проблемни за повечето МСП, които имат ограничен достъп до ресурси (финансови и информационни), което от своя страна означава, че отвореният пазар е на практика затворен за тях.

Общински план за развитие на Община Благоевград 2014- 2020г.

Вторият проект, следователно е свързан с изграждането на единен Международен Интер Експо Център, който да служи за хъб на трансгранични бизнес дейности и като физическа локация, в която предприемачи и фирми от трите страни и не само да намерят партньори, да изложат продуктите си, да организират конференции и да обменят информация. Проектът ще генерира значителни агломерационни икономии - самото позициониране на центъра ще промотира изграждането на хоризонтални (секторни) и вертикални (по веригата на доставчика) транс-гранични и международни бизнес мрежи, които ще улеснят информационния поток относно търсенето и предлагането на услуги и продукти през границите и ще доведат до повишаване на нивото на бизнес активност и откриването на нови работни места.

• Макро проект 3: Благоевград – ЛОГИСТИЧЕН ТРАНСПОРТЕН ЦЕНТЪР

Третият стратегически проект е обвързан с транспортната инфраструктура на региона и основно и изграждането на автомагистрала „Струма“ (Долна Диканя – Кулата), предвидена да се изгради в четири лота. Към момента са проведени тръжните процедури за избор на изпълнител на Лот 1 (сключен договор) и Лот 4 (отворени оферти на 19.08. 2011 год.). АМ Струма е част от паневропейският транспортен коридор 4.

Като се има пред вид настоящото състояние на пътната мрежа, този национален и общоевропейски проект има огромно стратегическо значение за общината.

Третият стратегически проект, е обвързан с изграждането на логистичен транспортен център на терените – общинска собственост, прилежащи към магистралата, който включва складове, митнически терминали, оборудвани паркинги, заведения за хранене и настаняване и т.н.

При проектирането и изграждането ще бъдат използвани най-новите технологии за автоматизирана оптимизация на транспортния поток (както на изходите от магистралата, така и между самите сгради и съоръжения на комплекса), което да позволи на центъра, в рамките на този проект, да бъде само началната инфраструктурна рамка на значително по- мащабен комплекс, допълван органично от частни инвестиции. Основната цел на проекта е привличането на външни инвестиции и допълнителен трафик, чрез изграждане на пълна готовност на територията да приеме подобни инвестиции с минимални разходи (като време) и максимални икономии (като вече изградена инфраструктура). Възможните ползи от проекта са както директни

Общински план за развитие на Община Благоевград 2014- 2020г.

(повишен трафик и работни места по време на изграждането на инфраструктурата), така и индиректни – повишена бизнес активност, подобрили условия за правене на бизнес, привлечени чуждестранни инвестиции, нови работни места.

Стратегическа цел 1: Развитие на динамична и конкурентоспособна икономика, основана на знанието

Приоритет 1.1: Развитие на местната икономика чрез използване на местния потенциал.

Мярка1.1.1.: Развитие на изследователски дейност, технологично развитие и иновациите в общината

Дейности:

- Осигуряване на стимули от общината за създаване на научно-приложни продукти в съвместна работа на висшите учебни заведения с фирмите;
- Привличане на високотехнологични производства чрез икономическо стимулиране от страна на общината;
- Даване на преференции за изграждане на високотехнологични звена и предприятия;
- Подкрепа за развитие на изследователска и развойна дейност;

Мярка1.1.2.: Подкрепа за развитието на частния сектор и най-вече МСП

Дейности:

- Анализ на нуждите, проблемите и възможностите за подкрепа от страна на общината;
- Разработване на специална общинска програма за насърчаване и подкрепа развитието на МСП;
- Създаване на общински фонд за подпомагане, съвместно с регионалната индустриална камара по ФИ „Джерами (за МСП);
- Провеждане на регулярни срещи с бизнеса за информиране относно общински проекти;

Мярка1.1.3.: Подкрепа за утвърдените предприятия в общината

Общински план за развитие на Община Благоевград 2014- 2020г.

Дейности:

- Промоциране на утвърдените предприятия в общината (годишен каталог на общината);
- Създаване на бизнес справочник в интернет страницата на общината;
- Организиране на годишна (национална) конференция за развитието на местния бизнес с акценти върху иновациите;

Мярка1.1.4.: Подпомагане предоставянето на бизнес услуги, свързани със стартиране на нов бизнес и/или създаването на нови работни места

Дейности:

- Намаляване на административните процедури и ускорено преминаване при регистриране, строителство и стартиране на дейността;
- Предоставяне на услуги от бизнес подкрепящи организации;
- Оказване на съдействие за изграждане на необходимата инфраструктура;
- Популяризиране на данъчните преференции и облекчения, които могат да се ползват при наемане на лица от определени рискови групи на пазара на труда;
- Посредничество и улесняване предоставянето на разрешителни, достъп до стопанска площ.

Мярка1.1.5.: Подпомагане създаването на мрежи от предприятия (бизнес мрежи), работещи в близки сфери и по-специално в сферата на хранително-вкусовата, шивашката, селскостопанската промишленост, като основа за създаване на кълъстери

Дейности:

- Организиране на взаимодействия между централните власти, общината, местния бизнес, местни и национални организации, свързани със сектора;
- Създаване на консултантски звена и центрове;
- Подготовка на програми за развитие на кълъстери;
- Обмяна на опит, иновационни практики и технологии.

Общински план за развитие на Община Благоевград 2014- 2020г.

- Подкрепа за създаване на бизнес инкубатори, иновационни центрове, бизнес-информационни центрове, микропредприятия и др.;

Приоритет 1.2: Развитие на селското стопанство

Мярка 1.2.1.:Перспективи за развитие на селското стопанство

Дейности:

- Провеждане на целенасочена политика за стабилизиране на сектора;
- Подкрепа за разширяване на оранжерийното производство;
- Подобряване на сортовата структура;
- Доизграждане на необходимата инфраструктура;
- Подкрепа за превръщане на зеленчуковите стопанства в пазарни и икономически жизнеспособни;
- Подкрепа за създаването на стопанства на млади фермери;
- Стимулиране използването на сортове, предаващи национален характер на зеленчукопроизводството;
- Разработване на програми за полско и оранжерийно производство по култури;
- Подкрепа за развитие на лозарството;
- Подкрепа за развитие на животновъдството.

Мярка 1.2.2.: Подобряване на интеграционните връзки между производители, преработватели и търговци на селскостопанска продукция

Дейности:

- Усвояване на изоставени земи и увеличаване на средния размер на обработваемите участъци;
- Подобряване на интеграционните връзки между производители, преработватели и търговци на селскостопанска продукция, чрез изграждане на съвременни бази за съхраняване и търговия на селскостопанска продукция; Създаване на локален пазар/тържище за изкупуване и съхраняване на селскостопанската продукция (от животински и растителен произход)

Общински план за развитие на Община Благоевград 2014- 2020г.

- Подкрепа на традиционни и нови производства, чрез преференциално финансиране;
- Изграждане на местен агро-инфо-център за подпомагане на частните земеделски стопани;
- Изграждане на система за информационно осигуряване на селскостопанските производители;
- Внедряване на нови и ефективни технологии, сортове и породи в селското стопанство;
- Поощряване отглеждането на нови видове култури, пригодни за агрометеорологичните условия на югозападен регион (ягоди, малини, касис, билки и др.);
- Възстановяване на системата от напоителни канали и хидромелиоративни съоръжения и използване на наличния ресурс за увеличаване на трайните насаждения, зеленчукопроизводството и животновъдството, възстановяване на бубарство и създаване на насаждения с култивирани билки;
- Реализиране на проекти за стимулиране на производството на овощни култури, пчеларство и билки.

Мярка 1.2.4.: Стимулиране развитието на биоземеделие

Дейности:

- Изготвяне на Стратегия за развитие на устойчиво земеделие в община Благоевград, където да се направи анализ и оценка на текущата ситуация и да се разработи стратегическа рамка за развитието на устойчиво земеделие на база на местните ресурси;
- Обмяна на опит и добри практики и популяризиране на биоземеделието чрез организиране на територията на общината на форум и борса за представяне на биопродукти от български и чуждестранни производители;
- Организиране на рекламна кампания на биопродуктите, произведени в община Благоевград.

Мярка 1.2.5.: Подкрепа за създаването на браншова организация на местните производители и повишаване на тяхната информираност и квалификация

Общински план за развитие на Община Благоевград 2014- 2020г.

Дейности:

- Подкрепа за създаването на браншова организация на местните земеделски производители за защита на интересите им;

Мярка 1.2.6.: Възстановяване на горския потенциал и въвеждане на превантивни дейности за защита от пожари.

Приоритет 1.3: Привличане на инвестиции

Мярка 1.3.1.: Приличане на инвестиции чрез установяване на трайни бизнес партньорства

Дейности:

- Подкрепа за създаването на партньорства с бизнеса в страната;
- Създаване/разширяване на контактите с чужди бизнес партньори чрез организиране на и участие в бизнес-форуми, семинари, срещи.
- Организиране на форуми и срещи.

Мярка 1.3.2.: Създаване на ПЧП и инициативи за икономическо развитие

Дейности:

- Създаване на бизнес-консултативен съвет с представители на едрия и малък бизнес, бизнес асоциации и академичната общност;
- Създаване и развитие на ПЧП за съвместно участие в проекти за икономическо развитие.

Стратегическа цел 2: Подобряване на жизнената среда (чрез възстановяване и развитие на инфраструктурата, устойчиво развитие на селищната мрежа и опазване на околната среда) и качеството на живот

Приоритет 2.1: Подобряване състоянието и развитие на инфраструктурата

Общински план за развитие на Община Благоевград 2014- 2020г.

Мярка 2.1.1: Разширяване и модернизация на местната транспортна инфраструктура - пътна мрежа, публичен транспорт

Дейности:

- Развитие и благоустрояване на транспортната инфраструктура в гр. Благоевград;
- Подобряване на експлоатационното състояние и нивото на изграденост на общинската пътна мрежа;
- Изграждане на подземни и надземни паркинги в ЦГЧ на Благоевград и увеличаване на паркоместата;
- Изграждане на велоалеи между и в селата за осигуряване на бърза, безопасна, евтина и екологична връзка между населените места.
- Изграждане на нови мостове и поддръжка на съществуващите в община Благоевград;
- Подобряване на градския транспорт.

Мярка 2.1.2: Подобряване на водоснабдяването и канализацията в проблемни населени места и квартали

Дейности:

- Рехабилитация на водопроводната мрежа за намаляване на загубите на вода – реконструкция на съществуващите съоръжения и изграждане на нови, вкл. изготвяне на работни проекти за рехабилитация на водопроводната мрежа с обхват всички села на територията на община Благоевград, както и на пет квартала на гр. Благоевград;
- Реконструкция и подновяване на съществуващата канализационна мрежа, която да включва селата Изгрев, Рилци и Бело поле и пет квартала на гр. Благоевград; (вкл. изработване на работни проекти);
- Доизграждане на канализационната мрежа в районите без канализация – вкл. актуализация на работните проекти за селата Церово, Долно Лешко, Логодаж, Долно Българчево и изготвяне на работни проекти и строителство в останалите села на територията на община Благоевград;

Общински план за развитие на Община Благоевград 2014- 2020г.

- Проектиране и изграждане на водоизточници и водопроводна мрежа за зони „Бодрост“, „Картала“, „Добро поле“ и „Септемврийче“.

Мярка 2.1.3: Подобряване на състоянието и МТБ на образователната, здравната, социалната, културната инфраструктура и инфраструктурата, подпомагаща развитието на икономиката в общината

Дейности:

- Ремонт и подобряване на материалната база и оборудването в училищата, детските градини и обслужващите ги звена и внедряване на съвременни технологии в образователно-възпитателния процес;
- Ремонт и обновяване на оборудването на здравните заведения в общината (вкл. детските ясли и изграждане на нова детска ясла) – саниране и обновяване на сградите на здравните служби в селата;
- Създаване на хоспис;
- Подобряване на МТБ на социалните заведения на територията на община Благоевград; (разширение и обновяване на кухненския сектор на Домашен социален патронаж);
- Разширяване на услугата дом за стари хора, клубове на пенсионера;
- Изграждане и обновяване на предпазни огради, обозначаване с пътна маркировка и пътни знаци на учебните и детските заведения;
- Изграждане, реконструкция и обновяване на материалната база на културната инфраструктура в общината;
- Ремонт и подобряване на материалната база на читалищни сгради;
- Реконструкция и модернизирание на библиотеките в общината;
- Ремонт, поддръжка на площи и обществени сгради и адаптирането им за достъп на хора с увреждания;
- Поддържане на гробищните паркове;
- Изграждане на общински жилища;

Мярка 2.1.4.: Подобряване на енергийната ефективност и въвеждането използване на ВЕИ

Общински план за развитие на Община Благоевград 2014- 2020г.

Дейности:

- Газификация на ясли 2, 5, 10, 12 и детската кухня;
- Приключване на програмата за газификация на общински имоти (сградата на община Благоевград, болница Св. Мина);
- Топлинно саниране на големите обществени сгради – продължаване на програмата за саниране на големите обществени и жилищни сгради;
- Изработване, приемане на общинска програма за обновяване на многофамилните жилища, включително с топлинна изолация и подкрепа на жителите за участие в нея;
- Обновяване на многофамилни жилищни сгради;
- Внедряване на модели за ползване на алтернативни източници на енергия в общинските сгради – училища, детски заведения, сгради на общината и др.;
- Стимулиране въвеждането на ВЕИ в частния сектор – производствен и битов, чрез масово информирание за предимствата и възможности.

Приоритет 2.2.: Подобряване качеството на образованието и създаване на благоприятна среда за реализация на младото поколение.

Мярка 2.2.1.: Въвеждане на информационни технологии в обучението

Дейности:

- Осигуряване на компютри и достъп до тях на всеки ученик;
- Изграждане на компютърни мрежи в и между учебните заведения;
- Създаване на виртуални библиотеки, бази данни и други информационни системи за нуждите на образованието.

Мярка 2.2.2.: Подкрепа и разширяване на извънкласни и извънучилищни форми на заниманията на деца и младежи

Дейности:

- Създаване на клубове по интереси в училищата и детските градини;

Общински план за развитие на Община Благоевград 2014- 2020г.

- Ежегодно провеждане на Месец на талантите – „Фестивал на детското творчество“ и състезание „Знам и мога“ за различни възрастови групи;
- Провеждане на фестивал „Децата на Благоевград“;
- Програма за материално подпомагане на деца и младежи с изяви таланти, в сферата на културата и самодейността от социално слаби семейства, в т.ч. от „маргинални социални групи“ със стипендии за образование и култура“.

Мярка 2.2.3.: Обучения и ориентация на младото поколение към професии от местно значение и професии с трудова реализация

Дейности:

- Организиране и провеждане на професионално насочване на всеки ученик;
- Разработване на учебни програми, преодоляващи несъответствията между изграждащите от образованието умения и нуждите на пазара на труда;
- Организиране на форми за развитие на творческите таланти;
- Адаптиране на образователната среда към деца със специални образователни потребности;

Мярка 2.2.4.: Стимулиране на образованието и намаляване на броя на отпадналите ученици

Дейности:

- Стартиране на училища „Втори шанс“ за младежи, не успели да завършат основно или средно образование;
- Разработване на местна общинска програма за „Интегрирано образование“ съвместно с широката подкрепа на родителската общност;
- Организиране на кампании за привличане на интереса на децата и техните родители от бедните етнически квартали към училището;
- Програми за стимулиране на образованието и намаляване на отпадналите ученици

Мярка 2.2.5.: Борба с противообществените прояви при младежите

Общински план за развитие на Община Благоевград 2014- 2020г.

Дейности:

- Програми за повишаване на гражданската култура на младото поколение;
- Провеждане на кампания против наркоманията;
- Създаване на клубове за деца за превенция на престъпността;

Мярка 2.2.6.: Развитие на спорта

Дейности:

- Насърчаване на практикуването на различни видове спорт при децата;
- Проектиране изграждане на детски площадки, възстановяване и модернизация на съществуващите спортни съоръжения;
- Въвеждане на Програма “Ваканция”- за информираност и достъпност за възможности за практикуване на спорт в свободното време;
- Увеличаване и разнообразяване на спортните услуги за деца, предлагани от спортните клубове в общината;
- Популяризиране сред децата на спортове, които не са включени в учебните програми по физическо възпитание и спорт.
- Подпомагане на местни, квартални и училищни спортни и извънкласни клубове.
- Организиране на спортни празници за насърчаване изявата на младежи (Спортна панорама, Международен футболен турнир за деца

Мярка 2.2.7.: Повишаване на квалификацията на преподавателите за по-добро качество на обучението

Дейности:

- Програма (постоянна) за осигуряване на учители (от сходни у-ща в ЕС), преподаващи английски и немски езици в Основните училища;
- Програма (постоянна) за интелигентен растеж чрез разширение на учебния процес с преподаватели (работещи и външни) за компютърно обучение на децата в ЦДГ и ОДЗ и учениците от ОУ, в.т. с „летни сесии“;

Общински план за развитие на Община Благоевград 2014- 2020г.

- Общинска (6-годишна) за всички средни общински училища, в т.ч. професионални гимназии за „Повишаване на квалификацията на учители, преподаващи английски и немски езици и „АйТиТи“ и ИКТ системи;
- Общинска (постоянна) за „Привличане на чуждестранни учители, преподаващи чужди езици в ЕГ, НХГ и СОУИЧЕ;
- Шестгодишна програма за „Квалификация на нов и работещ учебен персонал, общо 140 души, при пълен обхват на деца от 4,5 до 6,5 г. възраст за „предучилищно образование“ в ЦДГ и ОДЗ.

Приоритет 2.3.: Подобряване качеството на здравните и социалните услуги и интегриране на групи в социална изолация и малцинствени групи

Мярка 2.3.1.: Подобряване на качеството на здравните услуги и привличане на нови кадри

Дейности:

- Осигуряване на стипендии за привличане на медицински кадри в общината;
- Квалификация и обучения за медицински кадри;
- Превенция и контрол на ХИВ/СПИН
- Превенция на риска от дентални заболявания.

Мярка 2.3.2.: Подобряване качеството на социалните услуги и създаване на нови

Дейности:

- Оценка на потребностите от определени видове социални услуги и оценка по отношение на нуждаещите се целеви групи на територията на общината;
- Разработване/актуализиране на програми за интегриране на групи в социална изолация и малцинствени групи

Общински план за развитие на Община Благоевград 2014- 2020г.

- Създаване на нови социални услуги, осигуряване на алтернатива на институционалната грижа и насочени към предоставяне на дневна грижа за деца и възрастни, свързана с превенция от изоставяне, превенция на насилието и отпадането от училище;
- Създаване на социални услуги от резидентен тип;
- Домашни грижи и социални услуги в домашна среда;
- Увеличаване на капацитета на услугите в общността.
- Изпълнение на програми за развитие на социалните услуги.
- Развитие на интегрирани социални услуги.

Мярка 2.3.2.: Обучение и квалификация на възрастни, на трайно безработни и на други лица от групите в неравностойно положение на пазара на труда и провеждане на активна политика в пазара на труда

Дейности:

- Създаване на общинска програма за „Учене през целия живот“;
- Прилагане на Национални програми за учене през целия живот;
- Обучения за придобиване на професионална квалификация и преквалификация, съобразено с нуждите на пазара на труда;
- Предлагане на обучения за придобиване на знания и умения за създаване на собствен бизнес; повишаване на мениджърските умения и др. ;
- Програма за преодоляване на слабограмотността за роми;
- Развитие на дейността на социални предприятия в общината;
- Провеждане на активна общинска политика в пазара на труда, ориентирана към заетост на рисковите групи и на групите в неравностойно положение по отношение на достъпа до заетост.

Мярка 2.3.3.: Превенция на младежката и дългосрочната безработица

Дейности:

Общински план за развитие на Община Благоевград 2014- 2020г.

- Осигуряване на необходимите ресурси за обучение и квалификация и преквалификация на възрастни, на трайно безработни и на други лица от групите в неравностойно положение на пазара на труда;
- Мерки за увеличаване достъпа на безработни роми до информация за свободни работни места и програми за квалификация.

Приоритет 2.4.: Опазване на околната среда

Мярка 2.4.1.: Подобряване качеството на атмосферния въздух

- Повишаване качеството на почистване на пътната и уличната мрежа с цел намаляване на запрашеността (закупуване на нова модернизирана техника и увеличаване кратността на почистване на уличната мрежа);
- Ограничаване на достъпа на МПС в централната част на гр. Благоевград и разширяване на синята зона;
- Поетапно включване в газоразпределителната мрежа и подмяна на твърдо и течено гориво с природен газ от промишлените, търговските и обществено-административните обекти и битови потребители;
- Разработване и прилагане на стимули за насърчаване на газоснабдяването на домакинствата;

Мярка 2.4.2.: Рационално управление и ползване на водните ресурси и пречистване на отпадните води, отделяни от бита и промишлеността

Дейности:

- Реконструкция на действащи локални пречиствателни съоръжения и изграждане на нови (*след изграждане на канализациите в селата*), вкл. изработване на работни проекти за преустройство на съществуващи септични ями в с. Селище (2 бр.) в модулни пречиствателни станции за отпадни води;

Общински план за развитие на Община Благоевград 2014- 2020г.

- Проектиране и реконструкция на главни водопроводни клонове на територията на гр. Благоевград, съгласно одобрения идеен проект за реконструкция на водопроводната мрежа на гр. Благоевград;
- Изграждане на пречиствателна станция за отпадни води в курортна местност „Бодрост“;
- Актуализиране на ППР за канализация на местността „Бодрост“, проектиране и изграждане на локални пречиствателни станции за курортните зони поотделно и канализационните мрежи в зоните „Бодрост“, „Картала“, „Добро поле“ и „Септемврийче“;
- Монтиране на измервателни устройства на водоизточниците за водопроводната мрежа в селата собственост на общината (изготвяне на работни проекти и изграждане на 15 бр. измервателни устройства);
- Задоволяване на нуждите от питейна вода, отговаряща на БДС, на селата, които имат недостиг на вода, чрез търсене на нови водоизточници – процедура за изготвяне на ППР, работни проекти, изграждане на нови водоизточници за водоснабдяване на селата, които не се стопанисват от „ВиК“ – гр. Благоевград;
- Изграждане и поддържане на язовири - процедура за изготвяне на ППР, работен проект за многогодишен изравнител за питейна вода на територията на община Благоевград;
- Осъществяване на обществен контрол чрез „сини“ телефони срещу разхищение на водни ресурси и изготвяне и реализиране на система за констатиране и контрол на разхищението на вода;
- Информирание на обществеността за състоянието на водните ресурси, начините и методите за пестеливо използване на водата чрез изготвяне на информационна система за постоянно информирание на населението за състоянието питейните водоснабдяване на територията на общината.

Мярка 2.4.3.: Подобряване управлението на битовите и строителни отпадъците чрез предотвратяване или ограничаване на тяхното вредно въздействие върху човешкото здраве и околната среда

Дейности:

Общински план за развитие на Община Благоевград 2014- 2020г.

- Изграждане на регионална система за управление на отпадъците за регион Благоевград за твърди битови отпадъци (ТБО), отговарящо на нормативните изисквания и система за предварително третиране на битови отпадъци;
- Изграждане на обществен събирателен център за безвъзмездно предаване на разделно събрани отпадъци от домакинствата в т.ч. едрогабаритни отпадъци, опасни отпадъци и др.;
- Изграждане на съоръжение за предварително третиране на строителни отпадъци;
- Недопускане изхвърляне на отпадъци на неразрешени места. Почистване на отпадъците и предприемане на мерки за недопускане на повторно замърсяване;
- Рекултивация на депото в с. Бучино, което не отговаря на нормативните изисквания след изграждане на регионалното депо;
- Изготвяне на морфологичен анализ на отпадъците;
- Поддържане на база данни за състоянието на управлението на отпадъците в общината;
- Подмяна на амортизираната обслужваща техника с високоефективна;
- Засилване на контрола по прилагане на системата за разделно събиране на отпадъци от опаковки – хартия/пластмаса/стъкло;;
- Утвърждаване и усъвършенстване на разрешителен режим за събиране и транспортиране на строителни и производствени отпадъци;
- Въвеждане на система за разделно събиране на опасни масово разпространени отпадъци;

Мярка 2.4.4.: Опазване и популяризиране на биоразнообразието

Дейности:

- Изграждане и поддържане на база данни за защитените обекти на територията на общината;
- Разработване на Програма за опазване и поддържане на вековните дървета;
- Подобряване на информираността и повишаване активността на обществото за опазване на биологичното разнообразие;

Общински план за развитие на Община Благоевград 2014- 2020г.

- Създаване на условия за по-ефективно обучение и образование за опазване на биологичното разнообразие;

Мярка 2.4.5.: Развитие на зелената система на град Благоевград и общината и възстановяване и опазване на зелените площи в междублоковите пространства на кварталите

Дейности:

- Поддържане и актуализиране на регистър на зелените площи на територията на общината;
- Въвеждане на системност в провеждането на основните дейности по поддържане на зелената система: внасяне на нова дървесна и храстова растителност, сезонно зацветяване, окопаване, коситба, поливане, резитба за оформяне и санитарна резитба на дървесната и храстова растителност и други;
- Изграждане на нови съвременни поливни инсталации и ремонт на съществуващи поливни водопроводи за поддържане на зелените площи;
- Цялостно озеленяване и естетизиране бреговете на р. Б.Бистрица.

Мярка 2.4.6.: Повишаване на сигурността за гражданите чрез грижа за безпризорните животни

Дейности:

- Изграждане на приют за безпризорни кучета;

Мярка 2.4.7.: Повишаване на информираността и екологичната култура на населението

Дейности:

- Поддържане на Интернет-страница на Община Благоевград, посветена на актуална информация за околната среда;
- Информирание на населението за състоянието на околната среда съгласно изискванията на Закона за опазване на околната среда;

Общински план за развитие на Община Благоевград 2014- 2020г.

- Участие на обществеността в обществени обсъждания на инвестиционните предложения за изграждане на нови обекти.
- Организиране и осъществяване на кампанийни акции за почистване и озеленяване на града;
- Организиране на обществени кампании, свързани с отбелязване на важни природозащитни дати.

Приоритет 2.5.: Преодоляване на териториалния и икономическия дисбаланс в общината

Мерки 2.5.1.: Преодоляване на териториалния и икономическия дисбаланс

Дейности:

- Създаване на нови връзки град – село, достъп до нови пакети услуги и модернизиране на инфраструктурата в кметствата;
- Осигуряване на градоустройствена основа за предоставяне на терени на потенциални инвеститори за изграждане на обекти от икономиката и комплексно обществено обслужване;
- Насърчаване на предприемачеството и мобилността на работната сила, чрез подобряване на транспортните връзки, комуникациите и обществените услуги изграждане на центрове за технологии, наука и развитие, бизнес паркове, центрове за иновации, нови производствени зони и др.;
- Прилагане на общински програми за привличане на инвестиции в кметствата на общината

Стратегическа цел 3: Превръщане на Благоевград в духовен и туристически център на Югозападна България

Приоритет 3.1.: гр. Благоевград - интелектуален център

Мярка 3.1.1.: Подобряване на координацията между администрацията, културните институции и висшите училища

Общински план за развитие на Община Благоевград 2014- 2020г.

Дейности:

- Провеждане на регулярни форуми/срещи между културните институции и висшите училища в общината;
- Провеждане съвместно с ВУЗ в Благоевград на национални и международни конференции и семинари на различна тематика;
- Утвърждаване на сътрудничеството между университетите, общинската администрация и министерството на образованието и науката;

Приоритет 3.2. : Благоевград – туристически център

Мярка 3.2.1.: Развитие на различните форми на туризъм – еко, планински, ловен и риболовен, културен, конгресен, бизнес, селски и религиозен

Дейности:

- Създаване, реновиране и поддържане на туристическата инфраструктура;
- Създаване и поддържане на специализиране туристическа инфраструктура;
- Създаване на туристически културно – информационен център;
- Създаване на база данни за региона с подробна информация за ресурсите, атракциите и възможностите за алтернативен туризъм в общината;
- Развитие на алтернативни форми на туризъм.

Мярка 3.2.2.: Развитие на цялостна маркетингова политика за популяризиране на Благоевград като национална и международна дестинация

Дейности:

- Създаване на местен туристически продукт;
- Привличане на чужди инвеститори за развитие на развитие на туристическата инфраструктура;

Общински план за развитие на Община Благоевград 2014- 2020г.

- Създаване на интернет страница за възможностите за туризъм в Благоевград, прикрепянето ѝ към утвърдени в световен мащаб „търсачки“ и създаване на лесен достъп до нея;
- Подкрепа и презентирание на възможностите за развитие на туризъм в околностите на Благоевград;
- Представяне на туристически борси;
- Организиране на информационни турове;
- Учредяване на „Регионален Фронт-офис за културни (и туристически) индустрии“;
- Програма за създаване на „Рилски туристически форум“ със седалище гр.Благоевград;
- Включване в строителните граници на града на площта на парк „Бачиновото“.

Мярка 3.2.3.: Опазване и популяризиране на културното наследство

Дейности:

- Опазване и реставриране на паметниците на културата на територията на общината;
- Популяризиране на културното наследство общината;

Приоритет 3.3.: Благоевград – фестивален център

Мярка 3.3.1.: Стимулиране на нови фестивали и културни мероприятия

Дейности:

- Учредяване на международен фестивал на франкофонската общност – „Франкофоли“;
- Фестивал на класическата музика;
- Фестивал на бирата.

Мярка 3.3.2.: Подкрепа за провеждането на вече утвърдени фестивали и подпомагане на утвърдените танцови ансамбли в общината

Дейности:

Общински план за развитие на Община Благоевград 2014- 2020г.

- Утвърждаване на ежегоден международен детски екологичен куклено-театрален фестивал “Слънчоглед”;
- Утвърждаване на конкурса за хорови диригенти “Проф. Христо Ариширов”;
- Подкрепа за Националния ученически празник “За хляба наш...” и прерастването му в международен;
- Подкрепа за националния конкурс-изложба “Здравей, ваканция! Ваканция с Кока Кола”;
- Територия за млад театър „Тара-ра-бумбия“;
- Международен танцов фестивал „Заедно под дъгата“;
- Детски театрален фестивал „Талантино“;
- Фестивал на писменото слово „Аз чета“;
- Фестивал на фойерверките и визуалните изкуства;
- Международен конкурс за млади пианисти „Нашите деца свирят Бах“;
- Платформа за съвременно концептуално изкуство – „11-11“;
- Фестивал за джаз и етномузика „Джазфоли“;
- Открити музикални вечери.
- Фолклорен ансамбъл „Пирин“.

Стратегическа цел 4: Повишаване на административния капацитет и подобряване на териториалното сътрудничество

Приоритет 4.1.: Подобряване качеството на услугите, предоставяни от общината и подобряване на капацитета.

Мярка 4.1.1.: Усъвършенстване организацията на управление и работа в общинската администрация

Дейности:

- Увеличаване на дела на собствените приходи и местните правомощия за предоставяне на услуги, поемане на по-големи отговорности към населението за предоставяните услуги от общината;
- Прехвърляне на услуги, ресурси и правомощия от общината към кметствата и заведенията за услуги;

Общински план за развитие на Община Благоевград 2014- 2020г.

- Изготвяне на план за изкупуване (обезщетяване) на собственици на терени за улична регулация;
- Изготвяне на специфични правила за изграждане на жилищни и др. сгради.

Мярка 4.1.2.: Усилване на капацитета и подобряване координацията за управление на средства от структурните фондове на ЕС на местно ниво и изграждане на партньорство

Дейности:

- Обучения на служители за подготовка и управление на проекти;
- Подготовка на подходящи проекти за кандидатстване за финансиране;
- Проучване на добрите практики от други български общини;
- Търсене на стимули за служителите на общинската администрация да участват активно в изпълнението на проектите;
- Участие на представители на общините в мониторинга за използване на средствата от структурните фондове на ЕС;
- Фокус на подготвяните проекти върху приоритетите на ОПР;

Мярка 4.1.3.: Повишаване квалификацията и уменията на общинската администрация

Дейности:

- Укрепване на капацитета на общинската администрация;
- Провеждане на езикови курсове за служителите;
- Укрепване на финансовия, административния и програмния капацитет на общината за разработване, съфинансиране и управление на проекти.

Приоритет 4.2. Стимулиране на местните партньорства, трансграничното и международно сътрудничество

Общински план за развитие на Община Благоевград 2014- 2020г.

Мярка 4.2.1.: Създаване и утвърждаване на трайни връзки със съседните общини за съвместна работа и участие в проекти и развитие на трансграничното и международно сътрудничество

Дейности:

- Създаване на условия за междуобщинско коопериране с цел кандидатстване и управление на проекти от фондовете на ЕС и предоставяне на услуги от общ интерес на участващите общини;
- Разработване на Стратегия за транснационално и междурегионално сътрудничество на регионално равнище;
- Участие/ организиране на форуми за обмяна на опит и добри практики между общините;
- Създаване на условия за сътрудничеството с подходящи общини членки на ЕС и общини извън ЕС;
- Участие в съвместни проекти за обмяна на опит и добри практики.

V. НЕОБХОДИМИ ДЕЙСТВИЯ ПО НАБЛЮДЕНИЕТО, ОЦЕНКАТА И АКТУАЛИЗАЦИЯТА НА ПЛАНА, ИНДИКАТОРИ ЗА ИЗПЪЛНЕНИЕ НА ОБЩНСКИЯ ПЛАН ЗА РАЗВИТИЕ НА ОБЩИНА БЛАГОЕВГРАД 2014-2020 г.

Реализацията на общинския план за развитие е сложен и многообразен процес, свързан с влиянието на фактори и обстоятелства в един сравнително дълъг период от време, при различни политически, икономически и социални ситуации, въздействие на международни фактори и промени в микро- и макросредата. Следователно, не е възможно да се предвидят точно всички промени, които ще настъпят при изпълнението на дадена стратегия и план за действие. Поради тези причини, реализацията на общинския план следва да се възприема като един непрекъснат процес на наблюдение, контрол и актуализация, учейки се от грешките, трудностите и неуспехите и коригиране на съществуващите вече насоки за развитие и дейности, адаптирайки ги към настъпилите нови обстоятелства и променена среда.

Общински план за развитие на Община Благоевград 2014- 2020г.

Много е важно да се подчертае, че общинския план и индикативната таблица дават само перспективите и насоките за развитие и не могат да имат задължителен характер. Те не могат да бъдат строга рамка, ограничаваща възможните дейности, програми, проекти.

На база на разработения план и индикативната финансова таблица за периода 2014-2020 г. се изготвят годишни програми за изпълнение.

За наблюдението /мониторинга/ по реализацията на общинския план може да се създаде мониторингова група, в която да бъдат включени представители на всички сектори – публичен /община и държавни структури/, частен и неправителствени организации. Специалистите трябва да бъдат, по възможност, с различни специалности, за да обхващат всички сфери на дейности. Съставът на групата се предлага от кмета на общината и се одобрява от Общинския съвет. Ролята на мониторинговата група е да наблюдава, като широкопредставен орган, процеса на изпълнение на стратегията и плана за действие и да изготвя отчети до Общинския съвет за успехите, неуспехите, проблемите и причините при осъществяване на общинската стратегия.

Групата за наблюдение:

- Разглежда и утвърждава индикаторите за наблюдение относно изпълнението на плана;
- Периодично извършва преглед на постигнатия напредък;
- Обсъжда резултатите и степента на достигане на целите и приоритетите;
- Разглежда резултатите от междинната оценка, ако такава е възложена;
- Ежегодно изготвя доклад за изпълнението, като предлага мерки за промяна, ако това е наложително.

В рамките на дейността си групата за наблюдение изготвя регулярни или конкретни отчети, които предоставя на Кмета на Общината и на Общинския съвет. В отчетите се оценява и прогресът при изпълнението на плана. Тя изготвя и годишния доклад за резултатите от изпълнението на ОПР, който се обсъжда и приема от Общинския съвет за сведение и последващо изпълнение.

Непосредственият контрол по изпълнението на общинския план и индикативната таблица ще се осъществяват от ръководството на общината в лицето на кмета, като той

Общински план за развитие на Община Благоевград 2014- 2020г.

може да възлага на неговите заместници или ключови специалисти от общинската администрация да отговарят за следенето по изпълнението на една или друга задача в зависимост от ресора им. Общият контрол по изпълнението на общинския план и индикативната таблица ще се осъществява от Общинският съвет на база представен от кмета на общината ежегоден доклад, информация от мониторинговата група и контрол върху процедурите, свързани с мерките и действията, заложен в документа и финансирането им чрез бюджета.

Актуализацията на общинския план и индикативна таблица ще се извършват ежегодно, в периода октомври-декември, при подготовка на новия общински бюджет и вземайки предвид настъпилите промени в социално-икономическата среда в и извън общината. Процесът на актуализация се организира от кмета на общината като се ползват създадените вече работни групи. При необходимост се извършват корекции в броя и състава на тези групи, могат да се ангажират и външни експерти.

Актуализираните общински план за развитие и финансова индикативна таблица се одобряват от Общинския съвет.

Мониторингът е систематично събиране, анализ и използване на информация, необходима за управлението и вземането на решения в процеса на работата по изпълнение на Общинския план. По този начин може да се сравни реалният напредък по изпълнението на плана с предварително планираните дейности. Мониторингът е част от регулярното управление на прилагането на плана и изпълнява основна функция.

Стратегическа цел 1: Развитие на динамична и конкурентоспособна икономика, основана на знанието

Приоритет 1.1: Развитие на местната икономика чрез използване на местния потенциал.

- Брой осигурени стимули от общината за създаване на научно-приложни продукти в съвместна работа на висшите учебни заведения с фирмите;
- Брой преференции за изграждане на високотехнологични звена и предприятия;
- Брой подкрепени предприятия за развитие на изследователска и развойна дейност;
- Брой анализи на нуждите, проблемите и възможностите за подкрепа от страна на общината;

Общински план за развитие на Община Благоевград 2014- 2020г.

- Брой разработени общински програми за насърчаване и подкрепа развитието на МСП;
- Брой проведени срещи с бизнеса за информиране относно общински проекти;
- Брой предприятия промоцирани в годишния каталог на общината;
- Брой проведени конференции за развитието на местния бизнес с акценти върху иновациите;
- Брой създадени консултантски звена и центрове;
- Брой програми за развитие на клъстери;

Приоритет 1.2: Развитие на селското стопанство

- % доизградена инфраструктура;
- Брой създадени стопанства на млади фермери;
- Брой разработени програми за полско и оранжерийно производство по култури;
- Усвоени изоставени земи за увеличаване на средния размер на обработваемите участъци – дка;
- Брой изградени съвременни бази за съхраняване и търговия на селскостопанска продукция;
- Брой създадени локални пазари/тържища за изкупуване и съхраняване на селскостопанската продукция (от животински и растителен произход);
- Км възстановена система от напоителни канали и хидромелиоративни съоръжения;
- Брой проекти за стимулиране на производството на овощни култури, пчеларство и билки.
- Брой изготвени Стратегии за развитие на устойчиво земеделие в община Благоевград;
- Брой организирани рекламни кампании на биопродуктите, произведени в община Благоевград.

Приоритет 1.3: Привличане на инвестиции

- Брой създадени партньорства с бизнеса в страната;
- Брой организирани бизнес-форуми, семинари, срещи (брой участия) за създаване/разширяване на контактите с чужди бизнес партньори;
- Брой организирани форуми и срещи.
- Брой проекти с ПЧП.

Стратегическа цел 2: Подобряване на жизнената среда (чрез възстановяване и развитие на инфраструктурата, устойчиво развитие на селищната мрежа и опазване на околната среда) и качеството на живот.

Общински план за развитие на Община Благоевград 2014- 2020г.

Приоритет 2.1: Подобряване състоянието и развитие на инфраструктурата

- Км ремонтирана уличната мрежа в Благоевград;
- Км подобрена и изградена общинската пътна мрежа;
- Брой създадени нови паркоместа;
- Брой изградени нови и ремонтирани съществуващи мостове;
- Брой изградени нови автобусни спирки;
- Км реабилитирана водопроводната мрежа или км реконструирани съществуващи съоръжения или Км изградена нова водопроводна мрежа;
- Км реконструирана или подновена съществуващата канализационна мрежа;
- Км доизградена канализационна мрежа в районите без канализация;
- Брой училищата с ремонтирани сгради и подобрена материалната база;
- Брой детски градини и детските ясли с ремонтирани сгради и подобрена материалната база;
- Брой училища, детски градини и детските ясли с внедрени съвременни технологии в образователно-възпитателния процес;
- Брой ремонтирани и обновени здравните заведения;
- Брой създадени хосписи;
- Брой социални заведения с подобрена МТБ;
- Брой ремонтирани домове за възрастни хора и клубове на пенсионера;
- Брой ремонтирани читалищни сгради;
- Брой реконструирани и модернизирани библиотеки;
- Брой изградени рампи за достъп на хора с увреждания в обществени сгради
- Брой газифицирани обекти;
- Брой санирани големите обществени сгради;
- Брой общински сгради с внедрени модели за ползване на алтернативни източници на енергия;

Приоритет 2.2.: Подобряване качеството на образованието и създаване на благоприятна среда за реализация на младото поколение.

- Брой осигурени компютри на учениците;
- Брой създадени виртуални библиотеки, бази данни и други информационни системи за нуждите на образованието;
- Брой създадени клубове по интереси в училищата и детските градини;
- Брой проведени професионални насочвания на ученици;
- Брой организирани форми за развитие на творческите таланти
- Брой организирани кампании за привличане на интереса на децата и техните родители от бедните етнически квартали към училището;
- Брой разработени и приложени програми за повишаване на гражданската култура на младото поколение;
- Брой проведени кампании против наркоманията;

Общински план за развитие на Община Благоевград 2014- 2020г.

- Брой създадени клубове за деца за превенция на престъпността;
- Площ изградени/ възстановени/модернизирани детски площадки;
- Брой проведени спортни празници за насърчаване изявата на младежи;

Приоритет 2.3.: Подобряване качеството на социалните услуги и интегриране на групи в социална изолация и малцинствени групи

- Брой разработени/актуализирани програми за интегриране на групи в социална изолация и малцинствени групи;
- Брой създадени нови социални услуги;
- Брой проведени обучения за придобиване на професионална квалификация и преквалификация;
- Брой приложени мерки за увеличаване достъпа на безработни роми до информация за свободни работни места и програми за квалификация.

Приоритет 2.4.: Опазване на околната среда

- Брой реконструирани действащи локални пречиствателни съоръжения и изградени на нови;
- Км реконструирани главни водопроводни клонове;
- Брой изградени пречиствателни станции за отпадни води;
- Брой изградени локални пречиствателни станции;
- Брой измервателни устройства монтирани на водоизточниците за водопроводната мрежа в селата собственост на общината;
- Брой изградени нови водоизточници;
- Брой изградени или ремонтирани язовири;
- Брой изградени обществени събирателни центрове за безвъзмездно предаване на отделно събрани отпадъци;
- Брой изградени съоръжения за предварително третиране на строителни отпадъци;
- Дка обновени зелени площи;
- Км изградени нови съвременни поливни инсталации или км ремонтирани съществуващи;
- Брой публикации в Интернет-страница на Община Благоевград, посветени на актуална информация за околната среда;
- Брой осъществени кампанийни акции за почистване и озеленяване на града;
- Брой реализирани обществени кампании, свързани с отбелязване на важни природозащитни дати.

Стратегическа цел 3: Превръщане на Благоевград в духовен и туристически център на Югозападна България

Общински план за развитие на Община Благоевград 2014- 2020г.

Приоритет 3.1.: гр. Благоевград – интелектуален център

- Брой проведени регулярни форуми/срещи между културните институции и висшите училища в общината;
- Брой проведени национални и международни конференции и семинари на различна тематика съвместно с ВУЗ-овете в Благоевград;

Приоритет 3.2. : Благоевград – туристически център

- Брой туристи, посетили общината по туристически пакети, разработени и изпълнявани на територията ѝ;
- Годишен брой на реализираните нощувки;
- Брой открити легла за селски туризъм;
- Брой на туристите, посетили общината с екотуристически пакети;
- Брой на туристите, посетили общината с планински туристически пакет;
- Брой на туристите, ползвали ловно-риболовен пакет;
- Брой на туристите, ползвали пакет за селски туризъм;
- Брой на туристите, ползвали пакет за алтернативен туризъм;
- Създаване на местен туристически продукт;
- Брой участия на туристически борси;
- Брой организирани информационни турове;
- Брой реставриране паметници на културата;
- Брой рекламни материали за популяризиране на културното наследство общината;

Приоритет 3.3.: Благоевград – фестивален център

- Брой проведени фестивали;
- Брой участници във фестивалите;
- Брой посетители.

Стратегическа цел 4: Повишаване на административния капацитет и подобряване на териториалното сътрудничество

Приоритет 4.1.: Подобряване качеството на услугите, предоставяни от общината и подобряване на капацитета.

- Брой проведени обучения на служители за подготовка и управление на проекти;
- Брой обучени служители;
- Брой подготвени проекти за кандидатстване за финансиране;
- Брой проведени езикови курсове за служителите;
- Брой обучени служители в езикови курсове;

Приоритет 4.2. Стимулиране на местните партньорства, трансграничното и международно сътрудничество

Общински план за развитие на Община Благоевград 2014- 2020г.

- Брой съвместни проекти с други общини/ с общини от държави членки на ЕС;
- Брой участия/ брой организирани форуми за обмяна на опит и добри практики между общините.

VI. ДЕЙСТВИЯ ЗА ПРИЛАГАНЕ ПРИНЦИПА НА ПАРТНЬОРСТВО И ОСИГУРЯВАНЕ НА ИНФОРМАЦИЯ И ПУБЛИЧНОСТ

Ефективното планиране и успешното устойчиво и интегрирано развитие се основават на отворен и прозрачен процес с широко включване на гражданите и заинтересованите страни във всичките му етапи. Подходът за осъществяване на този процес може да бъде формален и неформален. При формалния подход гражданското участие и взаимодействието на управляващите със заинтересованите страни се основава на законова регламентация – кой, как и къде може да участва, докъде се простират правата на участниците и какви административни действия ще предизвика тяхното участие. При неформалния подход участието не е твърдо регламентирано и може да бъде структурирано и реализирано по различен начин в зависимост от условията, желанието и разбирането на управляващите и активността на гражданите. Действията им се основават на партньорство и съвместно вземане на решения.

Необходими предпоставки за успешно включване на всички заинтересовани страни

- Осъществяване на достъпен и приобщаващ процес, адекватен на целта;
- Предоставяне на актуална и разбираема предварителна информация по темите за дискусия;
- Осигуряване на равен достъп и представителство на всички заинтересовани обществени групи;

Общински план за развитие на Община Благоевград 2014- 2020г.

- Включване на резултатите от процеса на участие във формулирането на самите решения и политики;
- Сътрудничество с всички на принципа на равнопоставеност и зачитане на гражданските права.

Етапи на процеса

Включването на заинтересованите страни в планирането и програмирането преминава през етапите:

Информирание – първият, основополагащ етап от процеса на планиране, който цели да информира хората за това, което предстои и да ги насърчи да участват. Формите и начините за информирание могат да бъдат най-разнообразни: информационни срещи с гражданите и заинтересованите страни, фокус-групи, дискуссионни форуми, прес – конференции; публикации в медиите и в интернет, разпространение на бюлетини, листовки, брошури, плакати, транспаранти и др.

Консултиране – етап от планирането, в който гражданите и заинтересованите страни са поканени да коментират намерението на управляващите да осъществят процес на планиране и да споделят мнения относно предложения подход на работа. Подходящи форми и начини за консултиране: работни срещи, граждански панели, проучване на мнения – интервюта и др.

Вземане на съвместни решения – това е един от най-важните етапи, при който заинтересованите страни работят съвместно с управляващите за формулиране на общи решения. Ефективни методи и подходи за вземане на съвместни решения са: публично обсъждане, “кръгла маса”, “обществен форум”, „конференция на бъдещето“, „планиране с участие – смесени работни групи”.

Изпълнение на решенията (съвместни действия) – това е етапът на изпълнението, в който управляващите и гражданското общество предприемат съвместни действия за реализирането на конкретни дейности или инициативи: обществено значими проекти, кампании в полза на околната среда, децата или хората с увреждания, подготовка на терени за зелени площи или залесяване, организиране на конференции, културни или спортни събития и др.

Наблюдение и оценка на изпълнението – заключителен етап от участието, в който освен управляващите органи, външни наблюдатели и оценители, трябва да бъдат включени и представители на гражданите и заинтересованите страни, участвали в

етапите на планиране и изпълнение. За тази цел могат да се сформират смесени групи за мониторинг и оценка, обществени съвети, комисии и др.

Някои подходи за вземане на съвместни решения

Обща характеристика на представените по-долу подходи е, че при всички тях се търсят съвместни, общи решения чрез постигане на консенсус между различните заинтересовани страни.

- **Кръгла маса.** Кръглата маса е открита обществена дискусия, водена от професионален модератор. Важна предпоставка за успеха на кръглата маса е различните групи участници да бъдат поставени при равни условия. Кръглата маса цели дългосрочни решения и устойчиви резултати по конкретна тема. По време на дискусията се води протокол, който е публичен и общодостъпен;
- **Обществен форум.** Форумът е цикъл от структурирани обществени дискусии (форум-сесии) между равнопоставени участници, които са разпределени по работни маси в зависимост от своята професионална или социална принадлежност (администрация, бизнес, култура, образование, млади хора, малки населени места и др.). Освен това в залата трябва да има достатъчно места за наблюдатели на процеса и представители на медиите. Дискусията се води от външен професионален модератор, а организацията на процеса се осъществява от местен екип – инициативна група. По време на всяка форум-сесия се води протокол, който е на разположение на всички, които проявяват интерес. Задължителни принципи на обществения форум са: откритост, спазване на правилата за работа, прозрачност и публичност, консенсус при вземане на решенията, които са задължителни за всички и подлежат на изпълнение и контрол.
- **Конференция на бъдещето.** Конференцията на бъдещето е структурирана и динамична обществена дискусия, която се провежда еднократно, но продължително (1-2 дни) и цели да очертае дългосрочна перспектива за развитие и да инициира процес за промяна чрез общо разбиране за действителната ситуация и формулиране на обща визия, цели и идеи за проекти. Целият процес се ръководи от външен, професионален модератор и се отразява във фото-протокол, който след конференцията се изпраща на всички участници.

Общински план за развитие на Община Благоевград 2014- 2020г.

Резултатите са: формиране на обща, споделена от всички визия, цели и проектни предложения с участието на представителите на съответната общност.

- **Планиране с участие.** Планирането с участие е продължителен и комплексен процес (8-10 месеца), който обикновено се осъществява с участието на ключови заинтересовани страни и с подкрепа от външни експерти. Процесът се управлява от отговорните институции и се основава на партньорство и участие на всички заинтересовани страни и личности. Освен време са необходими определени ресурси и план за действие. Координацията на процеса се осъществява от Управляваща група, в която се включват отговорни представители на инициаторите, а по отделните теми/ сектори се сформират работни групи, в които участват както експерти от съответната институция, така и представители на заинтересованите страни с опит и експертиза по темата.

Важни принципи и правила за работа в процеса на включване на гражданите и прилагане на принципа на партньорството

- Преди включване на гражданите и заинтересованите страни в планирането и програмирането на развитието е необходимо да има ясна цел и добра предварителна подготовка;
- Важно е да има предварително разработен план за работа, с ясно дефинирани цели и етапи на процеса, участници, форми и подходи на работа, очаквани продукти и резултати и процедури за тяхното обществено одобрение и приемане;
- Преди избора на подхода, формите и методите на работа е необходим предварителен анализ на обективните условия, възможности и рискове;
- Всички заинтересовани страни трябва да бъдат официално поканени, но участието им е доброволно;
- На всеки етап е необходимо да се дава обратна връзка на всички участници и заинтересовани страни относно развитието на процеса и постигнатите резултати.

Общински план за развитие на Община Благоевград 2014- 2020г.

**VII. ИНДИКАТИВНА ФИНАНСОВА ТАБЛИЦА С МЕРКИ, ДЕЙНОСТИ И КОНКРЕТНИ ПРОЕКТИ–
ОБЩИНСКИ ПЛАН ЗА РАЗВИТИЕ НА ОБЩИНА БЛАГОЕВГРАД ЗА ПЕРИОДА 2014 – 2020 Г.¹¹**

Мярка / дейност	Проектна готовност	Година на реализация / срок на изпълнение	Стойност	Източник на средства			
				Средства от общинския бюджет	Средства от държавния бюджет	Фондове на ЕС, друга чуждестранна помощ	Частни средства
Стратегическа цел 1: Развитие на динамична и конкурентоспособна икономика, основана на знанието							
<i>Приоритет 1.1: Развитие на местната икономика чрез използване на местния потенциал</i>							
Мярка1.1.1.: Развитие на изследователска дейност, технологично развитие и иновациите в общината							
<i>Дейности:</i>							
Осигуряване на стимули от общината за създаване на научно-приложни продукти в съвместна работа на висшите учебни заведения с фирмите	Не е необходим	2014-2020 г.	-	✓			
Привличане на високотехнологични производства чрез икономическо стимулиране от страна на общината;	Не е необходим	2014-2020 г.	-	✓			
Даване на преференции за изграждане на високотехнологични звена и предприятия;	Не е необходим	2014-2020 г.	-	✓			
Подкрепа за развитие на изследователска и развойна дейност;	Не е необходим	2014-2020 г.	-	✓			
Мярка1.1.2.: Подкрепа за развитието на частния сектор и най-вече МСП							

¹¹ Всички проекти, отбелязани с „*“ са включени за финансиране в разработения Интегриран план за градско възстановяване и развитие на гр. Благоевград за периода 2014-2020 г.

Общински план за развитие на Община Благоевград 2014- 2020г.

Дейности:							
Анализ на нуждите, проблемите и възможностите за подкрепа от страна на общината	Не е необходим	2014г.	5 000	✓			
Разработване на специална общинска програма за насърчаване и подкрепа развитието на МСП	Не е необходим	2015 г.	5 000	✓			
Създаване на общински фонд за подпомагане, съвместно с регионалната индустриална камара по ФИ „Джерами (за МСП)	Не е необходим	2015-2020 г.	400 000	✓			
Провеждане на регулярни срещи с бизнеса за информирание относно общински проекти	Не е необходим	3 срещи на година (21 срещи)	-	✓			
Мярка 1.1.3.: Подкрепа за утвърдените предприятия в общината							
Дейности:							
Промоциране на утвърдените предприятия в общината (годишен каталог на общината)	-	2014-2020 г.	17 500	✓			✓
Създаване на бизнес справочник в интернет страницата на общината	-	2014-2020 г.	8000	✓			
Организиране на годишна конференция за развитието на местния бизнес с акценти върху иновациите	Не е необходим	По 1 конференция на година (7 конференции)	14 000	✓			✓
Мярка 1.1.4.: Подпомагане предоставянето на бизнес услуги, свързани със стартиране на нов бизнес и/или създаването на нови работни места							
Дейности:							
Намаляване на административните процедури и ускорено преминаване при регистриране, строителство и стартиране на дейността	Не е необходим	2014-2020 г.	-	✓			

Общински план за развитие на Община Благоевград 2014- 2020г.

Предоставяне на услуги от бизнес подкрепящи организации	Не е необходим	2014-2020 г.	-	✓			
Оказване на съдействие за изграждане на необходимата инфраструктура	Не е необходим	2014-2020 г.	-	✓			
Популяризиране на данъчните преференции и облекчени, които могат да се ползват при наемане на лица от определени рискови групи на пазара на труда	Не е необходим	2014-2020 г.	-	✓			
Посредничество и улесняване предоставянето на разрешителни, достъп до стопанска площ	Не е необходим	2014-2020 г.	-	✓			
Мярка1.1.5.: Подпомагане създаването на мрежи от предприятия (бизнес мрежи), работещи в близки сфери и по-специално в сферата на хранително-вкусовата, шивашката, селскостопанската промишленост, като основа за създаване на кълъстери							
<i>Дейности:</i>							
Организиране на взаимодействия между централните власти, общината, местния бизнес, местни и национални организации, свързани със сектора	Не е необходим	2014-2020 г. (срещи на тримесечие)	-	✓			
Създаване на консултантски звена и центрове	Не е необходим	2016-2017 г.	-	✓			
Подготовка на програми за развитие на кълъстери	Не е необходим	2015-2016 г.	-	✓			
Обмяна на опит, иновационни практики и технологии	Не е необходим	2014-2020 г.	20 000	✓		✓	
Подрепа за създаване на бизнес инкубатори, иновационни центрове, бизнес-информационни центрове, микропредприятия и др							
Създаване на регионални бизнес инкубатори(ползвайки добри практики от България), в Благоевград съвместно с БЮР Македония, Р Сърбия с ФИ-ТГС*		2014-2020 г.	600 000				

Общински план за развитие на Община Благоевград 2014- 2020г.

Подкрепа дейността на „Иновационен център Благоевград“ *		2014-2020 г.	800 000				
Подкрепа за създаване и развитие на микро предприятия, както и подкрепа за професионално обучение*		2014-2020 г.	300 000				
Индустриална изложбена площ (от типа: Международен експоцетър), разработване на стратегически планови документи за създаване и развитие на МЕЦ*		2014-2020 г.	400 000				
Създаване на временен (6 годишен) „бизнес-информационно логистичен център“ за възможностите за финансиране по ЕФ на частни производители*		2015-2020 г.	600 000				
Приоритет 1.2: Развитие на селското стопанство							
Мярка 1.2.1.: Перспективи за развитие на селското стопанство							
Дейности:							
Провеждане на целенасочена политика за стабилизиране на сектора	Не е необходим	2014-2020 г.	-				
Подкрепа за разширяване на оранжерийното производство	Не е необходим	2014-2020 г.	3 000 000 индикативно		✓	✓	✓
Подобряване на сортовата структура	Не е необходим	2015-2017 г.	3 000 000 индикативно			✓	✓
Доизграждане на необходимата инфраструктура	-	2015-2020 г.	10 000 000 индикативно	✓	✓	✓	✓
Подкрепа за превръщане на зеленчуковите стопанства в пазарни и икономически жизнеспособни	Не е необходим	2014-2020 г.	-	✓			
Подкрепа за създаването на стопанства на млади фермери	-	2014-2016 г.	2 000 000 индикативно		✓	✓	✓
Стимулиране използването на сортове, предаващи специфичен характер на зеленчукопроизводството	-	2014-2016 г.	2 000 000 индикативно		✓	✓	✓
Разработване на програми за полско и оранжерийно производство по култури	Не е необходим	2014-2020 г.	-	✓			

Общински план за развитие на Община Благоевград 2014- 2020г.

Подкрепа за развитие на лозарството	Не е необходим	2014-2020 г.	-	✓			
Подкрепа за развитие на животновъдството	Не е необходим	2014-2020 г.	-	✓			
Мярка 1.2.2.: Подобряване на интеграционните връзки между производители, преработватели и търговци на селскостопанска продукция							
<i>Деятности:</i>							
Усвояване на изоставени земи и увеличаване на средния размер на обработваемите участъци	Не е необходим	2014-2020 г.	-				
Подобряване на интеграционните връзки между производители, преработватели и търговци на селскостопанска продукция, чрез изграждане на съвременни бази за съхраняване и търговия на селскостопанска продукция; Създаване на локален пазар/тържище за изкупуване и съхраняване на селскостопанската продукция (от животински и растителен произход)	-	2017-2020 г.	2 500 000 – индикативно	✓	✓	✓	✓
Подкрепа на традиционни и нови производства, чрез преференциално финансиране	Не е необходим	2014-2020 г	-				
Изграждане на местен агро-инфо-център за подпомагане на частните земеделски стопани	-	2018-2019 г.	500 000			✓	✓
Изграждане и поддържане на система за информационно осигуряване на селскостопанските производители	-	2015-2016 г.	10 000	✓			✓
Внедряване на нови и ефективни технологии, сортове и породи в селското стопанство	-	2014-2020 г.	1 000 000 индикативно		✓	✓	✓

Общински план за развитие на Община Благоевград 2014- 2020г.

Поощряване отглеждането на нови видове култури, пригодни за агрометеорологичните условия на югозападен регион (ягоди, малини, касис, билки и др.)	Не е необходим	2014-2020 г.	2 000 000 индикативно	✓	✓		✓
Възстановяване на системата от напоителни канали и хидромелиоративни съоръжения и използване на наличния ресурс за увеличаване на трайните насаждения, зеленчукопроизводството и животновъдството, възстановяване на бубарство и създаване на насаждения с култивирани билки	-	2015-2018 г.	2 000 000 индикативно	✓	✓		✓
Реализиране на проекти за стимулиране на производството на овощни култури, пчеларство и билки	-	2014-2020 г.	5 000 000 индикативно		✓	✓	✓
Мярка 1.2.4.: Стимулиране развитието на биоземеделие							
<i>Дейности:</i>							
Изготвяне на Стратегия за развитие на устойчиво земеделие в община Благоевград	-	2015-2016 г.	5000	✓			
Обмяна на опит и добри практики и популяризиране на биоземеделieto чрез организиране на територията на общината на форум и борса за представяне на биопродукти от български и чуждестранни производители	Не е необходим	2014-2020 г. (по 1 събитие годишно)	35 000	✓			✓
Организиране на рекламна кампания на биопродуктите, произведени в общината	-	2015-2020 г.	20 000	✓			✓
Мярка 1.2.5.: Подкрепа за създаването на браншова организация на местните производители и повишаване на тяхната информираност и квалификация							
<i>Дейности:</i>							

Общински план за развитие на Община Благоевград 2014- 2020г.

Подкрепа за създаването на браншова организация на местните земеделски производители за защита на интересите им	Не е необходим	2015 г.	-	✓			
Приоритет 1.3: Привличане на инвестиции							
Мярка 1.3.1.: Приличане на инвестиции чрез установяване на трайни бизнес партньорства							
Дейности:							
Подкрепа създаването на партньорства с бизнеса в страната	Не е необходим	2014-2020 г.	-				
Създаване/разширяване на контактите с чужди бизнес партньори чрез организиране и участие в бизнес-форуми, семинари, срещи	Не е необходим	2014-2020 г.	30 000	✓			✓
Организиране на форуми и срещи	Не е необходим	2014-2020 г.	10000	✓			✓
Мярка 1.3.2.: Създаване на ПЧП и инициативи за икономическо развитие							
Дейности:							
Създаване на бизнес-консултативен съвет с представители на едря и малък бизнес, бизнес асоциации и академичната общност	Не е необходим	2014-2020 г.	-	✓			
Създаване и развитие на ПЧП за съвместно участие в проекти за икономическо развитие	Не е необходим	2014-2020 г.	-	✓			
Стратегическа цел 2: Подобряване на жизнената среда (чрез възстановяване и развитие на инфраструктурата, устойчиво развитие на селищната мрежа и опазване на околната среда) и качеството на живот							
Приоритет 2.1: Подобряване състоянието и развитие на инфраструктурата							
Мярка 2.1.1: Разширяване и модернизация на местната транспортна инфраструктура - пътна мрежа, публичен транспорт							
Дейности:							
Развитие и благоустрояване на транспортната инфраструктура в гр. Благоевград	Разработени проекти за част от обектите	2014-2020 г.		✓	✓	✓	

Общински план за развитие на Община Благоевград 2014- 2020г.

Благоустрояване на улица „Юрий Гагарин“ – кв. Струмско, дължина 173,43 м., платно за движение 6,00 м., тротоар-2 бр.х 2м.	2014-2020 г.	169 064,40	✓	✓	✓	
Благоустрояване на улица „Райко Жинзифов“ – в участъка от ул. „Трифон Кунев“ до ул. „Солунските атентатори“ в кв. Струмско – дължина 174 м., платно за движение 6,00 м., тротоар-2бр.х2м.	2014-2020 г.	267 895,64	✓	✓	✓	
Ремонт на улица „Трифон Кунев“ – в участъка от о.т.9 до о.т. 3 (участък от ул. „Райко Жинзифов до ул. „Гемеджиите“) – дължина 353 м., платно за движение 7м., тротоар-2бр.х2м.	2014-2020 г.	164 369,15	✓	✓	✓	
Ремонт на асфалтова настилка – полагане на нов износващ пласт плътен бетон по ул. „Освобождение“ – в участъка от ул. „Струма“ до ул. „Яне Сандански“ кв. Струмско – дължина 412 м., площ на асфалтови работи – 3362 кв.м.	2014-2020 г.	75 784,08	✓	✓	✓	
Ремонт на асфалтова настилка – полагане на нов износващ пласт плътен бетон по ул. „Битоля“ – в участъка от ул. „Освобождение“ до ул. „Яне Сандански“ – дължина 576 м., площ на асфалтови работи – 5906 кв.м.	2014-2020 г.	121 940,30	✓	✓	✓	
Благоустрояване на ул. „Георги Попов“ – в участък от ул. „Васил Левски“ до ул. „Иван Михайлов“ – дължина 1474,72 м., платно за движение – 9м., тротоар – 2 бр.х3м.	2014-2020 г.	750 116,00	✓	✓	✓	
Ремонт на асфалтова настилка – полагане на нов износващ пласт плътен бетон по ул. „Ал. Стамболийски“ – в участъка от ул. „14-ти полк“ до ул. „Св.Димитър Солунски“ – дължина 734 м., площ на асфалтови работи – 8568 кв.м.	2014-2020 г.	157 523,05	✓	✓	✓	
Ремонт на асфалтова настилка – полагане на нов износващ пласт плътен бетон по ул. „3-ти март“ – в участъка от ул. „Стефан Стамболов“ до ул. „Асен Христов“ – дължина 282 м., площ на асфалтови работи – 2120 кв.м.	2014-2020 г.	61 849,16	✓	✓	✓	

Общински план за развитие на Община Благоевград 2014- 2020г.

Ремонт на асфалтова настилка – полагане на нов износващ пласт плътен бетон по ул. „3-ти март“ – в участъка от ул.“Асен Христов“ до преди отклонението за с. Дъбрава – дължина 625 м., площ на асфалтови работи – 4326 кв.м.		2014-2020 г.	167 085,70	✓	✓	✓	
Проекти за северното затваряне на широкия транспортно-комуникационен ринг на ЦГЧ-Благоевград*							
Нов транспортен мост над пешеходна алея и р. Б.Бистрица в кв.134 на ЦГЧ*	-	2014-2016 г.	10 282 000	✓	✓	✓	
Реконструкция на бул.“Ал. Стамболийски“ (от ул.“Д.Талев“ до парк „Бачиново“)*	-	2014-2016 г.	22 393 000	✓	✓	✓	
Реконструкция на ул. „Митрополит Борис“*	-	2016 г.	1 037 138	✓	✓	✓	
Реконструкция на ул. „Сава Михайлов“*	-	2016 г.	223 290	✓	✓	✓	
Реконструкция на ул. „К.иН.Хайдукови“*	-	2016 г.	823 153	✓	✓	✓	
Изготвяне на специализирана кадастрална карта – подземна и надземна инж.техническа инфраструктура*		2016 г.-	30 000	✓	✓	✓	
Проекти за реконструкция на улици от Първостепенната улична мрежа (ПУМ)*							
Реконструкция на ул. „Хр. Силянов“*	-	2016 г.	256 463	✓	✓	✓	
Реконструкция на бул. „Св. Св. Кирил и Методий“*	-	2016 г.	1 134 928	✓	✓	✓	
Реконструкция на ул. „Братя Миладинови“(до ул. „Митрополит Борис“)*	-	2016 г.	283 928	✓	✓	✓	
Реконструкция на ул. „Иван Михайлов“*	-	2014 г.	1 266 885	✓	✓	✓	
Реконструкция на ул. „Вл. Черноземски“*	-	2016-2017 г.	1 282 471	✓	✓	✓	
Реконструкция на ул. „Джеймс Баучер“*	-	2016-2017 г.	628 076	✓	✓	✓	
Реконструкция на бул. „Ал.Стамболийски“ (от ул.“Д.Талев“ до бул.“Св.Д.Солунски“)*	-	2014-2015 г.	4 456 709	✓	✓	✓	
Реконструкция на ул. „Братя Миладинови“ (трасе II) от ул.“Митр.Борис“ до ул.“Трети март“*	-	2016 г.	716 496	✓	✓	✓	
Реконструкция на ул. „Илинден“*	-	2015 г.	1 159 856	✓	✓	✓	
Реконструкция на ул. „Марица“*	-	2014 г.	954 432	✓	✓	✓	

Общински план за развитие на Община Благоевград 2014- 2020г.

Изграждане на нов бул. „Промишлена“ между бул.“Св.Д.Солунски“ и бул.“14-ти полк“*	-	2017 г.	5 963 196	✓	✓	✓	
Реконструкция на бул. „В.Левски“*	-	2016-2019 г.	996 400	✓	✓	✓	
Изготвяне на специализирана кадастрална карта – подземна и надземна инж.техническа инфраструктура за ПУМ в ЦГЧ*	-	2014 г.	80 000	✓	✓	✓	
Проекти за реконструкции на обслужващи улици*							
Реконструкция на ул. „Бодрост“*	-	2014 г.	242 758	✓	✓	✓	
Реконструкция на ул. „Спартак“*	-	2016 г.	163 293	✓	✓	✓	
Реконструкция на ул. „Босилек“*	-	2014 г.	300 570	✓	✓	✓	
Реконструкция на ул. „М.Кърничева“*	-	2014 г.	1 038 270	✓	✓	✓	
Реконструкция на ул. „Цар Симеон“*	-	2014 г.	988 876	✓	✓	✓	
Реконструкция на ул. „Ген. Тодоров“*	-	2014 г.	579 357	✓	✓	✓	
Реконструкция на ул. „Майор Ст.Иванов“*	-	2014 г.	1 348 200	✓	✓	✓	
Реконструкция на ул. „Скаптопара“*	-	2014 г.	750 961	✓	✓	✓	
Реконструкция на ул. „Ст.Каледарски“*	--	2014 г.	411 713	✓	✓	✓	
Реконструкция на ул. „А.Ляпчев“*	-	2014 г.	428 642	✓	✓	✓	
Реконструкция на ул. „Крушево“*	-	2014 г.	596 978	✓	✓	✓	
Реконструкция на ул. „Валчук“*	-	2014 г.	338 887	✓	✓	✓	
Реконструкция на ул. „П.Зографски“*	-	2015 г.	691 726	✓	✓	✓	
Реконструкция на ул. „Страцин“*	-	2014 г.	732 074	✓	✓	✓	
Реконструкция на ул. „Чехов“*	-	2014 г.	257 772	✓	✓	✓	
Реконструкция на ул. „С.Филипов“*	-	2014 г.	270 997	✓	✓	✓	
Реконструкция на ул. „Д.Груев“*	-	2014-2015 г.	3 208 575	✓	✓	✓	
Реконструкция на ул. „Драма“*	-	2014 г.	291 804	✓	✓	✓	
Реконструкция на ул. „Пирот“*	-	2014 г.	287 682	✓	✓	✓	
Реконструкция на ул. „Дружба“*	-	2014 г.	384 180	✓	✓	✓	

Общински план за развитие на Община Благоевград 2014- 2020г.

Реконструкция на ул. „Хр.Татарчев“*	-	2014 г.	811 983	✓	✓	✓	
Реконструкция на улици в ж.к.“Запад“-за прилежащите квартали*	-	2016 г.	1 168 626	✓	✓	✓	
Реконструкция на ул. „Ал.Малинов“(м/у ул.“Ив.Михайлов“ и ул.“Славянска“)*	-	2016 г.	446 949	✓	✓	✓	
Реконструкция на улици в кв. от 1 до (м/у ул.“Ал.Малинов“ и ул.“Марица“)-250-	-	2016 г.	796 916	✓	✓	✓	
Реконструкция на ул. „Радовиш“*	-	2014 г.	388 957	✓	✓	✓	
Реконструкция на ул. „В.Мечкуевски“*	-	2016 г.	555 153	✓	✓	✓	
Реконструкция на ул. „Иван Шишман“*	-	2014 г.	1 328 850	✓	✓	✓	
Реконструкция на ул. „Ар.Костенцев“*	-	2014 г.	677 357	✓	✓	✓	
Реконструкция на ул. „Полк.Димов“*	-	2014 г.	388 722	✓	✓	✓	
Реконструкция на ул. „П.Тошев“*	-	2014 г.	417 296	✓	✓	✓	
Реконструкция на ул. „Д.Талев“*	-	2014 г.	370 060	✓	✓	✓	
Реконструкция на ул. „П.А.Петков“*	-	2019 г.	486 776	✓	✓	✓	
Реконструкция на ул. „Антим I”*	-	2014 г.	721 093	✓	✓	✓	
Реконструкция на ул. „А.Манасиев“*	-	2017 г.	584 420	✓	✓	✓	
Реконструкция на ул. „Иван Рилски“*	-	2017 г.	445 406	✓	✓	✓	
Реконструкция на ул. „Хр.Смирненски“*	-	2017 г.	609 062	✓	✓	✓	
Реконструкция на ул. „Г.Петров“*	-	2018 г.	472 234	✓	✓	✓	
Реконструкция на ул. „Трети март“*	-	2018 г.	492 771	✓	✓	✓	
Реконструкция на ул. „Ц.Церковски“*	-	2018 г.	309 153	✓	✓	✓	
Реконструкция на ул. „Св.Наум“*	-	2018 г.	282 568	✓	✓	✓	
Реконструкция на ул. „С.Румянцев“*	-	2019 г.	426 585	✓	✓	✓	
Реконструкция на ул. „С.Михайлов“*	-	2019 г.	296 640	✓	✓	✓	
Реконструкция на ул. „Света гора“*	-	2019 г.	313 217	✓	✓	✓	
Реконструкция на ул. „Д.Бъчваров“*	-	2019 г.	316 152	✓	✓	✓	

Общински план за развитие на Община Благоевград 2014- 2020г.

Реконструкция на ул. „Иван Вазов“*	-	2018 г.	346 956	✓	✓	✓	
Реконструкция на ул. „Ил.Макариополски“*	-	2018 г.	330 875	✓	✓	✓	
Реконструкция на ул. „З.Стоянов“*	-	2018 г.	305 056	✓	✓	✓	
Реконструкция на ул. „Д.Йосифов“*	-	2018 г.	449 589	✓	✓	✓	
Реконструкция на ул. „Д.Крапчев“*	-	2019 г.	335 662	✓	✓	✓	
Реконструкция на ул. „П.Стоянов“*	-	2019 г.	281 091	✓	✓	✓	
Реконструкция на ул. „Преспа“*	-	2019 г.	436 686	✓	✓	✓	
Реконструкция на ул. „С.Атанасов“*	-	2019 г.	278 964	✓	✓	✓	
Реконструкция на ул. „Хр.Чернопеев“*	-	2019 г.	594 174	✓	✓	✓	
Реконструкция на ул. „Родопи“*	-	2019 г.	288 654	✓	✓	✓	
Реконструкция на ул. „М.Бунева“*	-	2019 г.	481 990	✓	✓	✓	
Реконструкция на ул. „Братя Иванови“*	-	2018 г.	463 214	✓	✓	✓	
Реконструкция на ул. „Братя Миладинови“*	-	2019 г.	387 877	✓	✓	✓	
Реконструкция на ул. „Чакалница“*	-	2019 г.	674 310	✓	✓	✓	
Реконструкция на ул. „Плиска“*	-	2019 г.	311 430	✓	✓	✓	
Реконструкция на ул. „Орцето“*	-	2018 г.	302 141	✓	✓	✓	
Възстановяване и ремонти на пешеходна алея (десен бряг) от ул. „Хр.Сивлянов“ до „Лятна къпалня“*	-	2014-2018 г.	3 407 400	✓	✓	✓	
Изготвяне на специализирана кадастрална карта на подземна инж.тех.инфраструктура*	-	2019 г.	65 000	✓	✓	✓	
Цялостна реконструкция на бул. „Славянска“*	-	2018 г.	6 822 531	✓	✓	✓	
Реконструкция на бул. „Д.Солунски“*	-	2018 г.	12 321 057	✓	✓	✓	
Изготвяне на ИП-фаза идеен проект за връзка на кв. „Грамада“ с бул. „Св.Д.Солунски“ (в 2 варианта)*	-	2018 г.	465 000	✓	✓	✓	
Изготвяне и поддържане на специализирана кадастрална карта-подземна инж.техн.инфраструктура*	-	2018 г.	180 000	✓	✓	✓	
Реконструкция на обслужващи улици в ж.к. „Освобождение“-изградената част на IV-Микрорайон*							

Общински план за развитие на Община Благоевград 2014- 2020г.

Реконструкция на ул.“Дойран“*	-	2014 г.	425 343	✓	✓	✓	
Реконструкция на ул.“Шар планина“*	-	2014 г.	562 697	✓	✓	✓	
Реконструкция на ул.“Вардар“*	-	2014 г.	206 538	✓	✓	✓	
Реконструкция на ул.“Ветрен“*	-	2014 г.	347 412	✓	✓	✓	
Изготвяне на специализирана кад.карта-подземна и надземна инж.техн.инфраструктура*	-	2014 г.	35 000	✓	✓	✓	
Комплексно изграждане на нови улици в IV микрорайон, в.т.ч. с подземна инфраструктура*							
Нови улици в зона“Север“(спрямо кв.“Освобождение“ за квартали с номера: 5,6,8, от 18 до 39 и 91*	-	2015-2018 г.	21 019 149	✓	✓	✓	
Нови улици в зона „Юг“ за квартали с номера: от 40 до 46 *	-	2015-2018 г.	5 408 935	✓	✓	✓	
Нови улици в зона „Юг“ (спрямо кв.“Освобождение“) за квартали с номера: от 48 до 51 *		2015-2018 г.	5 028 348	✓	✓	✓	
Рехабилитация и възстановяване на улици извън зоните на въздействие, вкл. в ИПГВР – гр. Благоевград		2014-2020					
Комплексна рехабилитация на улиците в ж.к. „Еленово“2: ул.“Омуртаг“, ул. „Орфей“,ул.“Орион“, ул.“Байкал“ и ул.“Клокотница“, тротоари, улично озеленяване, интерактивно улично осветление и подземни обекти, инженерни линейни обекти с необходими ст.б.колектори; ВиК (газ) и кабелизация (нет, тв и др.)				✓	✓	✓	
Комплексна рехабилитация на улиците в ромската махала: ул.:Егея“, ул.“Лале“ и ул.“Асен Йотов“, тротоари, улично озеленяване, интерактивно улично осветление и подземни обекти, инженерни линейни обекти с необходими ст.б.колектори; ВиК (газ) и кабелизация (нет, тв и др.)				✓	✓	✓	
Рехабилитация на улици в кв. „Струмско“: ул.“Малешевска“, ул.“Кресна“, ул.“Влахина планина“, ул.“Тодор Каблешков“, ул.“Петьо Петков“, ул.“Заря“, ул.“Питу Гули“				✓	✓	✓	

Общински план за развитие на Община Благоевград 2014- 2020г.

Изграждане на ул.“Зеленка“ и връзка на кв.“Грамада“ с ЦГЧ-Благоевград				✓	✓	✓	
Ул.“Илинден“ 2-ри етап, с.Рилци; ул.“Яне Сандански“, с.Покровник; ул.“Черковна“, с.Бело поле; ул.“от главен път до о.т. 74“, с. Логодаж; ул.“от о.т.26 до о.т. 45“, с.Падеж				✓	✓	✓	
Подобряване на експлоатационното състояние и нивото на изграденост на общинската пътна мрежа	Разработени проекти за част от обектите						
Рехабилитация на път BLG2061 ¹² - начало на участъка км 0+000-край на участъка км 7+104, дължина-7.104км, 2 бр.ленти ¹³		2014-2020 г.	3 200 000	✓	✓	✓	
Рехабилитация на път BLG2061 - начало на участъка км 7+104-край на участъка 14+148 км, дължина-7+040 км, 2 бр.ленти ¹⁴		2014-2020 г.	4 298 000	✓	✓	✓	
Реконструкция на път BLG2073 ¹⁵ – начало на участъка км 6+000 – край на участъка 11+450, дължина – 5.45 км, 1 бр.ленти ¹⁶		2014-2020 г.	1 006 000	✓	✓	✓	
Общо за ремонт и рехабилитация на пътната мрежа в селата в община Благоевград	Разработени проекти за част от обектите	2014-2020 г.	10 000 000				
с. Бистрица							

¹² Път 2061 - /I-1/Благоевград – Бистрица - лет. Бодрост-м.Картала

¹³ С разработен работен проект

¹⁴ С разработен работен проект

¹⁵ Път 2073 - /KNL1084, Благоевград – Бараково/ - Дъбрава – мах. Демирево

¹⁶ С разработен работен проект

Общински план за развитие на Община Благоевград 2014- 2020г.

Профилиране на пътища на земна основа и направа на канавки: махала "Брезово" до махала "Дрено" – 4км; махала „Дрено“ до махала „Влаховска“ – 2 км; махала "Влаховска" до махала „Милово“- 1,5 км; махала „Влхова“ до водоскока на р. Ковачица – 4км; от местността „Чонкарица“ до махала "Калаузка", „Гьошевска“, „Божурска“, „Петревска“, „Юручка“, „Бракаданска“ – 6км; от стрелбището до махала „Арабаджийска“, „Широканска“ до махала „Шоповска“ – 8 км; от местността „Орбита“ до махала „Ризовска“ и махала "Гьорговци" – 5 км; от махала „Арабаджиска“ до махала „Размирци“ – 2км				✓	✓	✓	
За асфалтиране: от махала „Стоичовци“ – землище на с. Дъбрава до махала „Демирево“ и махала „Брезово“ – 6 км; от Хлоратна станция махала „Бреньово“ до местност „Чонкарица“ срещу течението на р. Ковачица – 2 км				✓	✓	✓	
с. Габрово							
Изграждане на канавки и баластриране на пътя от кметството до махала „Габерска“ – 3 км				✓	✓	✓	
с. Дебочица							
Асфалтиране на пътя от махала „Урсово“ до кметството				✓	✓	✓	
Изграждане на канавки и баластриране на пътя от м. „Разкръстницата“ до м. „Кръсто“ – 6 км				✓	✓	✓	
с. Горно Хърсово							
Профилиране на междумахленски път – махала "Пържовска" – махала „Шоповци“ – 5 км; махала „Горни Двойнци“ – 2км; махала „Гачовска“ – 1.5 км, махала „Мъртвако“ – 1,5 км				✓	✓	✓	
с. Марулево							
Асфалтиране на отсечка от общински път с дължина 1,7 км, от местността „Премката“ до центъра на селото				✓	✓	✓	
Баластриране на пътя от махала „Мекиша“ до м. „Трите реки“ – дължина 10 км				✓	✓	✓	

Общински план за развитие на Община Благоевград 2014- 2020г.

Профилиране и баластриране на пътя от центъра на селото до местност „Грите реки“				✓	✓	✓	
Ремонт на пътна отсечка (зад депото за строителни отпадъци в селото и базата на фирма „Благоустройствено строежи“ – Благоевград				✓	✓	✓	
Баластриране на пътя Марулево – Делвино – 3 км				✓	✓	✓	
с. Еленово							
Асфалтиране на главната улица в селото				✓	✓	✓	
Асфалтиране на 2 общински пътя (по двете разклонения на дерето)				✓	✓	✓	
Проектиране и изграждане на пътя към гробищата				✓	✓	✓	
с. Делвино							
Асфалтиране на централната улица на селото				✓	✓	✓	
Баластриране на улиците				✓	✓	✓	
Баластриране на пътя до махала „Пешовска“ и самата махала „Пешовска“				✓	✓	✓	
Баластриране на отсечката до черквата в селото				✓	✓	✓	
Ремонт на пътя Делвино – Еленово				✓	✓	✓	
с. Долно и Горно Лешко							
Благоустрояване на улици в с. Долно и Горно Лешко				✓	✓	✓	
с. Изгрев							
Проектиране и изграждане на улиците в селото				✓	✓	✓	
с. Бучино							
Профилиране на пътищата между махалите в селата Бучино и Лисия – доизграждане на канавки баластриране и полагане на асфалтова настилка				✓	✓	✓	
с. Българчево							
Изготвяне на проекти за благоустрояване на уличната мрежа и ремонт				✓	✓	✓	
с. Покровник							

Общински план за развитие на Община Благоевград 2014- 2020г.

Довършване на асфалтирането на ул. „Д.Талев“				✓	✓	✓	
Проектиране и благоустрояване на ул. „Христо Смирненски“				✓	✓	✓	
Благоустрояване на ул. „Четирка“				✓	✓	✓	
с. Логодаж							
Благоустрояване на улици в регулация на с. Логодаж				✓	✓	✓	
Асфалтиране на път до черквата „Св. Архангел Михаил“ – махала „Цацова“ – махала „Доганджийска“				✓	✓	✓	
Проектиране и строителство на път – яз. „Стойковци“ с. Логодаж-с. Лешко-с. Падеш				✓	✓	✓	
Изграждане на подземни и надземни паркинги в ЦГЧ на Благоевград и увеличаване на паркоместата							
Изграждане на 5 етажнен паркинг в кв.216, с един подземен етаж и с ползване на покривния етаж – с 56 бр. паркоместа*	-	2018-2019 г.	10 065 000	✓	✓	✓	
Изграждане на подземен паркинг с три нива в кв. 31,м.:Кончето“-200 паркоместа*	-	2018 -2019 г.	4 383 000	✓	✓	✓	
Изграждане на велоалеи между и в селата за осигуряване на бърза, безопасна, евтина и екологична връзка между населените места	-	2015-2020 г.	2 000 000	✓	✓	✓	
Изграждане на нови мостове и поддръжка на съществуващите в община Благоевград	-	2014-2020 г.	5 000 000	✓	✓	✓	
Подобряване на градския транспорт							
Изграждане на нови заслони за Бус-спирки, обзаведени с рекламни пана, информационни табели и кошчета за смет	-	2019 г.	826 800	✓	✓	✓	
Придобиване на шофьорска квалификация	-	2014-2020 г.	167 000	✓	✓	✓	
Мярка 2.1.2: Подобряване на водоснабдяването и канализацията в проблемни населени места и квартали							
Дейности:							

Общински план за развитие на Община Благоевград 2014- 2020г.

Рехабилитация на водопроводната мрежа за намаляване на загубите на вода – реконструкция на съществуващите съоръжения и изграждане на нови, вкл. Изготвяне на работни проекти за рехабилитация на водопроводната мрежа с обхват всички села на територията на община Благоевград, както и на пет квартала на гр. Благоевград	-	2015-2019 г.	10 000 000	✓	✓	✓	
Реконструкция и подновяване на съществуващата канализационна мрежа, която да включва селата Изгрев, Рилци и Бело поле и пет квартала на гр. Благоевград; (вкл. Изработване на работни проекти)	-	2015-2017 г.	2 500 000	✓	✓	✓	
Доизграждане на канализационната мрежа в районите без канализация – вкл. Актуализация на работните проекти за селата Церово, Долно Лешко, Логодаж, Долно Българчево и изготвяне на работни проекти и строителство в останалите села на територията на община Благоевград	-	2017-2020 г.	3 000 000	✓	✓	✓	
Проектиране и изграждане на водоизточници и водопроводна мрежа за зони „Бодрост“, „Картала“, „Добро поле“ и „Септемврийче“.	-	2018-2019 г.	15 000 000	✓	✓	✓	

Мярка 2.1.3: Подобряване на състоянието и МТБ на образователната, здравната, социалната, културната инфраструктура в общината

Дейности:

Общински план за развитие на Община Благоевград 2014- 2020г.

Изготвяне на общинска програма за ТИП (техникоикономически проучвания) за финансиране на общински ЦДГ (коригиран текст), ОДЗ и ОУ, в т.ч. с благоустрояване и съоръжаване на дворовете им*	-	2014 г.	164 000	✓	✓	✓	
Изготвяне на подробни и комплексни технически задания за всеки обект по отделно и в групи в ЦГЧ*	-	2014 г.	98 000	✓	✓	✓	
Ремонт и подобряване на материалната база и оборудването в училищата, детските градини и ясли и обслужващите звена и внедряване на съвременни технологии в образователно-възпитателния процес	Разработени проекти за част от обектите						
Изграждане на ученически и студентско общежития, съвместно с БЮР Македония и Р Гърбия*	-	2014-2016 г.	3 017 100	✓	✓	✓	
Училища							
Второ ОУ „Димитър Благоев“							
Съгласно изискванията на ПНПБЕО: <ul style="list-style-type: none"> • Проектиране и изграждане на пожароизвестителна инсталация – 35 000 лв. • Подмяна на 10 бр. врати със самозатварящи се димоотводи ЕІ 30 – 3200 лв. • Подмяна на 2 бр. врати с огнеустойчивост ЕІ 90 – 1200 лв. • Подмяна на 1 бр. врати с огнеустойчивост ЕІ 60 – 600 лв. 		2014-2015 г.	40 000	✓	✓	✓	
Проект за ремонти, преоборудване и обзавеждане – ЗП-1008 м2*		2014-2015 г.	1 532 900	✓	✓	✓	
Трето ОУ „Димитър Талев“							

Общински план за развитие на Община Благоевград 2014- 2020г.

Съгласно изискванията на ПНПБЕО: <ul style="list-style-type: none"> • Проектиране и изграждане на пожароизвестителна инсталация – 35 000 лв. • Подмяна на 10 бр. врати със самозатварящи се димоотводи EI 30 – 3200 лв. • Подмяна на 2 бр. врати с огнеустойчивост EI 90 – 1200 лв. • Подмяна на 1 бр. врати с огнеустойчивост EI 60 – 600 лв. 		2014-2015 г.	40 000	✓	✓	✓	
Проект за ремонти, пре-оборудване и обзавеждане *		2014-2015 г.	4 215 200	✓	✓	✓	
Четвърто ОУ „Димчо Дебелянов“							
Съгласно изискванията на ПНПБЕО: <ul style="list-style-type: none"> • Проектиране и изграждане на пожароизвестителна инсталация – 35 000 лв. • Подмяна на 10 бр. врати със самозатварящи се димоотводи EI 30 – 3200 лв. • Подмяна на 2 бр. врати с огнеустойчивост EI 60 – 1200 лв. 		2014-2015 г.	39 400	✓	✓	✓	
Пето СОУ „Георги Измирлиев“							
Съгласно изискванията на ПНПБЕО: <ul style="list-style-type: none"> • Проектиране и изграждане на пожароизвестителна инсталация – 35 000 лв. • Подмяна на 10 бр. врати със самозатварящи се димоотводи EI 30 – 3200 лв. • Подмяна на 1 бр. врати с огнеустойчивост EI 90 – 600 лв. 		2014-2015 г.	38 800	✓	✓	✓	
Проект за ремонти, пре-оборудване и обзавеждане *		2014-2015 г.	1 747 000	✓	✓	✓	
Шесто СОУ „Иван Вазов“							
Съгласно изискванията на ПНПБЕО: <ul style="list-style-type: none"> • Проектиране и изграждане на пожароизвестителна инсталация – 35 000 лв. • Подмяна на 10 бр. врати със самозатварящи се димоотводи EI 30 – 3200 лв. Изграждане на ограда по детайл 194 мх240=46 560 лв.		2014-2015 г.	84 760	✓	✓	✓	
Седмо СОУ „Кузман Шапкарев“							

Общински план за развитие на Община Благоевград 2014- 2020г.

Проект за ремонти, пре-оборудване и обзавеждане *	-	2014-2015 г.	1 478 000	✓	✓	✓	
Съгласно изискванията на ПНПБЕО: <ul style="list-style-type: none"> • Проектиране и изграждане на пожароизвестителна инсталация – 35 000 лв. • Подмяна на 10 бр. врати със самозатварящи се димоотводи EI 30 – 3200 лв. • Подмяна на 1 бр. врати с огнеустойчивост EI 60 – 600 лв. Основен ремонт на вертикални щрангове на ВиК и санитарни възли <ul style="list-style-type: none"> • 1 етап – в дясно подмяна на щрангове и 4 бр. санитарни възли жени – 48 000 лв. • 2 етап – в ляво подмяна на щрангове и 4 бр. санитарни възли мъже – 48 000 лв. • 3 етап – подмяна и ремонт на площадкова дворна канализация – 126 м.х100 лв. – 12 600 лв. 		2014-2015 г.	146 800	✓	✓	✓	
Осмо СОУ „Арсени Костенцев“							
Съгласно изискванията на ПНПБЕО: <ul style="list-style-type: none"> • Проектиране и изграждане на пожароизвестителна инсталация – 35 000 лв. Изграждане на ограда по детайл 256 м х 240 = 61 440 лв.			96 440	✓	✓	✓	
Девето ОУ „Пейо Яворов“							
Съгласно изискванията на ПНПБЕО: <ul style="list-style-type: none"> • Проектиране и изграждане на пожароизвестителна инсталация – 35 000 лв. • Подмяна на 10 бр. врати със самозатварящи се димоотводи EI 30 – 3200 лв. • Подмяна на 1 бр. врати с огнеустойчивост EI 90 – 600 лв. 		2014-2015 г.	38 800	✓	✓	✓	
СОУИЧЕ „Св. Климент Охридски“							
Проект за ремонти, преоборудване и обзавеждане*		2014-2015 г.	1 428 600	✓	✓	✓	
Единадесето ОУ „Христо Ботев“							

Общински план за развитие на Община Благоевград 2014- 2020г.

Съгласно изискванията на ПНПБЕО: <ul style="list-style-type: none"> • Проектиране и изграждане на пожароизвестителна инсталация – 35 000 лв. • Подмяна на 10 бр. врати със самозатварящи се димоотводи EI 30 – 3200 лв. 		2014-2015 г.	38 200	✓	✓	✓	
НХГ „Св.Св. Кирил и Методий“							
Съгласно изискванията на ПНПБЕО: <ul style="list-style-type: none"> • Проектиране и изграждане на пожароизвестителна инсталация – 35 000 лв. • Подмяна на 10 бр. врати със самозатварящи се димоотводи EI 30 – 3200 лв. • Подмяна на 2 бр. врати с огнеустойчивост EI 60 – 1200 лв. • Подмяна на 3 бр. врати с огнеустойчивост EI 90 – 1800 лв. 		2014-2015 г.	41 200	✓	✓	✓	
Проект за ремонти, преоборудване и обзавеждане*		2014-2015 г.	1 485 000	✓	✓	✓	
ПМГ „Акад. Сергей Корольов“ ЕГ „Акад. Людмил Стоянов“							
Съгласно изискванията на ПНПБЕО: <ul style="list-style-type: none"> • Проектиране и изграждане на пожароизвестителна инсталация – 35 000 лв. • Подмяна на 10 бр. врати със самозатварящи се димоотводи EI 30 – 3200 лв. • Подмяна на 1 бр. врати с огнеустойчивост EI 60 – 600 лв. • Подмяна на 2 бр. врати с огнеустойчивост EI 90 – 1200 лв. Преасфалтиране на двора – 2 950 кв.м. x 24.8=73 160 лв.	-	2014-2015 г.	113 160	✓	✓	✓	
Проект за ремонти, преоборудване и обзавеждане на ПМГ „Акад. Сергей Корольов“*	-	2014-2015 г.	1 237 000	✓	✓	✓	
Проект за ремонти, преоборудване и обзавеждане на ЕГ „Акад. Людмил Стоянов“*	-	2014-2015 г.	864 500	✓	✓	✓	
Благоевградска професионална гимназия ПГЕЕ „Никола Й. Вапцаров“							
Проект за ремонти, преоборудване и обзавеждане*	-	2014-2015 г.	3 776 000	✓	✓	✓	

Общински план за развитие на Община Благоевград 2014- 2020г.

Ремонт с преоборудване на съществуваща сграда в двора на училището, в „микро предприятие по електроника“*	-	2014-2015 г.	1 550 000	✓	✓	✓	
ПГСАГ „Васил Левски“							
Проект за ремонти, преоборудване и обзавеждане*	-	2014-2015 г.	1 062 500	✓	✓	✓	
Благоевградска професионална гимназия ПТГ „Ичко Бойчев“							
Проект за ремонти, преоборудване и обзавеждане*	-	2014-2015 г.	5 741 000	✓	✓	✓	
Междучилищен център по трудово политехническо обучение (коригиран текст) (МУЦПО)							
Ремонти, преоборудване и обзавеждане на сградата и двора*	-	2014-2015 г.	1 180 000	✓	✓	✓	
Разширение и ремонти на Ученическото общежитие кв.12 на ЦГЧ*	-	2014-2015 г.	3 535 200	✓	✓	✓	
ДЕТСКИ ГРАДИНИ							
Нова сграда за детска градина – с 2 групи, в т.ч. „предучилищно образование“ до 10 д.в кв. 15, по плана на м.IV Микрорайон*	-	2014-2015 г.	1 308 400	✓	✓	✓	
Пригаждане на ниска сграда на ОУ-9 за филиал на ЦДГ № 6 в ж.к. „Ален мак“	-	2014-2020	Допълване след уточняване на необх. средства	✓	✓	✓	
Изграждане на ОДЗ „Скаптопара“, кв.8 УПИ XII(с идентификатор 601.103-ПТГ Механотехникум)*	-	2014-2020	Допълване след уточняване на необх. средства	✓	✓	✓	
ЦДГ № 1		2014-2020					
Съгласно изискванията на ПНПБЕО: • Проектиране и изграждане на пожароизвестителна инсталация – 18 000 лв.	-	2014-2015 г.	18 000	✓	✓	✓	

Общински план за развитие на Община Благоевград 2014- 2020г.

Вътрешни и външни ремонти на ЦДГ № 1*	-	2014-2015 г.	Допълване след уточняване на необх. средства	✓	✓	✓	
ЦДГ № 3							
Съгласно изискванията на ПНПБЕО: • Проектиране и изграждане на пожароизвестителна инсталация – 18 000 лв. Изграждане на аварийен изход – 67 000 лв.	-	2014-2015 г.	85 000	✓	✓	✓	
Проект за вътрешни и външни ремонти на ЦДГ-3 ЗП-420 м2*	-	2014-2015 г.	486 400	✓	✓	✓	
ЦДГ № 4							
Съгласно изискванията на ПНПБЕО: • Проектиране и изграждане на пожароизвестителна инсталация – 18 000 лв. Основен ремонт на двора – 15 600 лв. Изграждане на аварийен изход -	-	2014-2015 г.	33 600	✓	✓	✓	
Проект за вътрешни и външни ремонти на ЦДГ-4 ЗП-708 м2*	-	2014-2015 г.	439 000	✓	✓	✓	
ЦДГ № 6							
Съгласно изискванията на ПНПБЕО: • Проектиране и изграждане на пожароизвестителна инсталация – 18 000 лв.	-	2014-2015 г.	18 000	✓	✓	✓	
ЦДГ № 8							
Съгласно изискванията на ПНПБЕО: • Проектиране и изграждане на пожароизвестителна инсталация – 18 000 лв.	-	2014-2015 г.	18 000	✓	✓	✓	
Проект за вътрешни и външни ремонти на ЦДГ-8 ЗП-866 м2*	-	2014-2015 г.	702 800	✓	✓	✓	
ЦДГ № 10							

Общински план за развитие на Община Благоевград 2014- 2020г.

Съгласно изискванията на ПНПБЕО: <ul style="list-style-type: none"> • Проектиране и изграждане на пожароизвестителна инсталация – 18 000 лв. • Подмяна на 3 бр. врати с огнеустойчивост EI 90 – 1800 лв. 	-	2014-2015 г.	19 800	✓	✓	✓	
Проект за вътрешни и външни ремонти на ЦДГ-10 ЗП-443 м2*	-	2014-2015 г.	495 200	✓	✓	✓	
ЦДГ № 11							
Съгласно изискванията на ПНПБЕО: <ul style="list-style-type: none"> • Проектиране и изграждане на пожароизвестителна инсталация – 18 000 лв. 	-	2015-2016 г.	18 000	✓	✓	✓	
ЦДГ № 12							
Съгласно изискванията на ПНПБЕО: <ul style="list-style-type: none"> • Проектиране и изграждане на пожароизвестителна инсталация – 18 000 лв. 	-	2014-2015 г.	18 000	✓	✓	✓	
Проект за вътрешни и външни ремонти на ЦДГ-12 ЗП-420 м2*	-	2014-2015 г.	399 200	✓	✓	✓	
ОДЗ № 1							
Съгласно изискванията на ПНПБЕО: <ul style="list-style-type: none"> • Проектиране и изграждане на пожароизвестителна инсталация – 18 000 лв. 	-	2015-2016 г.	18 000	✓	✓	✓	
ОДЗ № 2							
Съгласно изискванията на ПНПБЕО: <ul style="list-style-type: none"> • Проектиране и изграждане на пожароизвестителна инсталация – 18 000 лв. 	-	2014-2015 г.	18 000	✓	✓	✓	
Проект за вътрешни и външни ремонти на ОДЗ-2 ЗП-1189 м2*	-	2014-2015 г.	928 000	✓	✓	✓	
ОДЗ № 3							
Съгласно изискванията на ПНПБЕО: <ul style="list-style-type: none"> • Проектиране и изграждане на пожароизвестителна инсталация – 18 000 лв. 	-	2015-2016 г.	18 000	✓	✓	✓	
ОДЗ № 4 централа Централна сграда (коригиран текст)							

Общински план за развитие на Община Благоевград 2014- 2020г.

Съгласно изискванията на ПНПБЕО: • Проектиране и изграждане на пожароизвестителна инсталация – 18 000 лв Изграждане на аварийен изход – 65 340 лв.	-	2015-2016 г.	83 340	✓	✓	✓	
ОДЗ № 4 филиал							
Съгласно изискванията на ПНПБЕО: • Проектиране и изграждане на пожароизвестителна инсталация – 18 000 лв.	-	2015-2016 г.	18 000	✓	✓	✓	
Ремонт и обновяване на оборудването на здравните заведения в общината – саниране и обновяване на сградите на здравните служби в селата							
Изграждане по етапи на нова сграда на „МБАЛ-Благоевград“ АД, за мин. 500 бр. легла, в т.ч. с преинсталиране (на съществуващото) и (докомплектоване) на медицинското оборудване и обзавеждане*	-	2015-2018 г.	71 238 000	✓	✓	✓	
Саниране и вътрешни ремонти на сградата на ДКЦ на МБАЛ – Благоевград – на фуга от новия болничен комплекс *	-	2014-2015 г.	10 351 300	✓	✓	✓	
Саниране и ремонти с дооборудване (комплектоване) с обзавеждане на „Център за психично здраве Благоевград“ ЕООД (ЦПЗ)*	-	2014-2015 г.	4 852 100	✓	✓	✓	
Изграждане на етапи на нова сграда на Центърът за кожновенерически заболявания (ЦКВС), с допълване (до комплектоване) на медицинско оборудване и обзавеждане**	-	2014-2016 г.	12 869 800	✓	✓	✓	
Нова общинска сграда с оборудване и обзавеждане за „Болнична медицинска помощ за „До лекуване“ и рехабилитация – Хоспис“*	-	2016-2017 г.	5 704 500	✓	✓	✓	

Общински план за развитие на Община Благоевград 2014- 2020г.

„Хотел-пансион“, обслужващ придружители на пациенти, гост-лекуващи лекари и други – общинска собственост*	-	2016-2017 г.	5 437 400	✓	✓	✓	
Изграждане на „Хеликоптерен-медицински отряд на СМП“ с школа за обучение на мед.кадри и комплектован със застрахователни офиси*	-	2016-2017 г.	9 342 600	✓	✓	✓	
Нова сграда и възстановяване на дейността на „Медицински колеж“ – Благоевград*	-	2014-2018 г.	5 841 900	✓	✓	✓	
Изграждане и реновиране на площадковата подземна и надземна инженерна техническа инфраструктура за: ел., „нет“ и др. кабелizations, ВиК, ГРМ и вътрешна пътна (улична) мрежа в кв. 35 – „Болничен комплекс“ – Благоевград*	-	2018-2020 г.	6 494 100	✓	✓	✓	
Изготвяне на „Мастер план“, с технико-икономическа обосновка и разчети за целия „Болничен комплекс“ – Благоевград, за развитие до 2035 г.*	-	2014 г.	430 000	✓	✓	✓	
Санитарне и обновяване на сградите на здравните служби в селата	-	2-14-2020 г.	5 000 000	✓	✓	✓	
Пристрояване на съществуващата сграда на „Специализирана болница за активно лечение по онкология „Свети Мина“ ЕООД - за увеличаване на легловата база и дооборудване с медицинска апаратура	-	2014-2020 г.	14 000 000	✓	✓	✓	
Детска ясла 12							
Изграждане на сграда, отговаряща на нужните стандарти и преместване в нова сграда		2014-2015 г.	1 000 000	✓	✓	✓	
Подобряване на МТБ на социалните заведения на територията на община Благоевград	-	2014-2020 г.	2 000 000	✓	✓	✓	

Общински план за развитие на Община Благоевград 2014- 2020г.

Разширяване на услугата дом за стари хора, клубове на пенсионера	Разработени проекти за част от обектите	2015-2016 г.	500 000	✓	✓	✓	
Изграждане и обновяване на предпазни огради, обозначаване с пътна маркировка и пътни знаци на учебните и детските заведения	-	2015-2017 г.	700 000	✓	✓	✓	
Изграждане, реконструкция и обновяване на материалната база на културната инфраструктура в общината							
Регионален Драматичен театър „Н.Й.Вапцаров“ – за интелигентен растеж и ремонт на сградния комплекс с частична подмяна на амортизираното обзавеждане и оборудване, в т.ч. подобряване на акустиката в залата за оперни спектакли, концерти и мюзикъли *	-	2014 г.	5 816 000				
Довършване, оборудване и обзавеждане, в т.ч. с околното пространство на летен театър в кв. „Вароша“*	-	2016 г.	327 500	✓	✓	✓	
Осигуряване на материална офис база на „Звено за управление на проекти“ в сградата на „Младежки дом“ (4 бр. офиси)*	-	2014 г.	488 500	✓	✓	✓	
Осигуряване на материална база на ЗЛС: „Лаборатория реставрации“ и 7 бр. „ателиета за реставрации“, изготвящи „интегрирана консервация“ – настанена в РИМ*	-	2016 г.	881 000	✓	✓	✓	
Осигуряване на материална база на „Електронен офис за дигитализация с брокер – експерт по „международни борси за културни ценности“ в сградата на РИМ*	-	2016 г.	223 000	✓	✓	✓	
Осигуряване на материална база на Звено мениджърска стопанска част и охрана*	-	2014 г.	70 000	✓	✓	✓	
Оборудване на „Е-книжарница“ – магазин с предлагане на художествени и занаятчийски изделия*	-	2014-2015 г.	238 000	✓	✓	✓	
Изграждане на „Етнографски музеен комплекс – Скаптопара“*	-	2015-2017 г.	741 000	✓	✓	✓	

Общински план за развитие на Община Благоевград 2014- 2020г.

Разкриване на „транспортен сектор“ за обслужване дейността на ЗМСЧ*	-	2018 г.	1 570 000	✓	✓	✓	
Учредяване на „офис (импресарски) за международна и регионална логистика за култура“**	-	2018 г.	335 600	✓	✓	✓	
Ремонт, възстановяване, дооборудване и дообзавеждане сградата на РИМ-Благоевград*	-	2016-2017 г.	5 959 500	✓	✓	✓	
Развитие на дейността и материалната база на ФА „Пирин“**	-	2014 г.	1 207 500	✓	✓	✓	
Изграждане, реконструкция и обновяване на материалната база на културната инфраструктура в общината	-	2014-2020 г.	500 000	✓	✓	✓	
Ремонт и подобряване на материалната база на читалищни сгради							
Вътрешен и външен ремонт на Образцово читалище „Н.Й.Вапцаров“, обзавеждане и оборудване, в т.ч. специфично на залите за зрители и сцените*	-	2014-2015 г.	5 195 500	✓	✓	✓	
Ремонт и подобряване на материалната база на читалищни сгради в общината	-	2014-2020 г.	5 000 000	✓	✓	✓	
Реконструкция и модернизиране на библиотеките в общината							
Осъвременяване на дейността и интелигентен растеж на „Регионална библиотека – Благоевград“ с вътрешни ремонти *	-	2014 г.	11 693 500	✓	✓	✓	
Реконструкция и модернизиране на библиотеките в общината	-	2014-2020 г.	5 000 000	✓	✓	✓	
Ремонт и обновяване на площи и обществени сгради и адаптирането им за достъп на хора с увреждания		2014-2020 г.					
Група проекти за комплекса от сгради, оформящи площад „Г.Измирлиев“ и за площада и „Градската градина“**	-	2015-2016 г.	59 467 500	✓	✓	✓	
Санитарно и обновяване сградата на община Благоевград, без зала „22-септември“**	-	2015-2016 г.	18 486 700	✓	✓	✓	
Санитарно и външно обновяване на околното пространство на сградата на драматичен театър „Н.Й.Вапцаров“**	-	2017-2019 г.	2 165 300	✓	✓	✓	

Общински план за развитие на Община Благоевград 2014- 2020г.

Саниране и инсталационно обновяване на полифункционална сграда – запад*	-	2016-2018 г.	30 963 800	✓	✓	✓	
Обновяване на пл. „Г.Измирлиев“*	-	2016-2017 г.	1 675 800	✓	✓	✓	
Адаптиране на обществени сгради за достъп на хора с увреждания	-	2014-2015 г.	200 000	✓	✓	✓	
Поддържане на гробищните паркове	-	2018-2019 г.	100 000	✓	✓	✓	
Изграждане на общински жилища-500 бр. и офис сграда за дейността на КАБ, КИИП САБ-/общинска собственост отдадена под наем/*	-		28 575 700	✓	✓	✓	
Мярка 2.1.4.: Подобряване на енергийната ефективност и въвеждането използване на ВЕИ							
Дейности:							
Стартиране на програма за газификация (ясли 2,5,10,12 и детската кухня)	-	2015-2016 г.	800 000 индикативно /Уточняване след разработване на проект/				
Топлинно саниране на големите обществени сгради	-	2016-2017 г.	1 000 000	✓	✓	✓	
Изработване, приемане на общинска програма за обновяване на многофамилните жилища, включително с топлинна изолация и подкрепа на жителите за участие в нея	Не е необходим	2015 г.	5 000	✓			
Обновяване на многофамилни жилищни сгради							
Саниране на многофамилни жилищни сгради от ж.к. „Запад“ за квартали 1,2,3 и 4*	-	2014-2017 г.	4 605 246	✓	✓	✓	✓
Саниране на многофамилни жилищни сгради от ж.к. „Запад“ за кв. 7*	-	2014-2017 г.	3 365 246	✓	✓	✓	✓
Саниране на многофамилни жилищни сгради от ж.к. „Запад“ за кв. 8*	-	2014-2017 г.	3 190 766	✓	✓	✓	✓

Общински план за развитие на Община Благоевград 2014- 2020г.

Саниране на многофамилни жилищни сгради от ж.к. „Запад“ за кв. 9 и 12*	-	2014-2017 г.	3 226 687	✓	✓	✓	✓
Саниране на многофамилни жилищни сгради от ж.к. „Стопански двор“, кв. 4 и 7*	-	2014-2015 г.	1 074 514	✓	✓	✓	✓
Саниране на многофамилни жилищни сгради в ЦГЧ за кв. 8,18,19,20,25,27,28 и 30*	-	2014-2015 г.	5 514 088	✓	✓	✓	✓
Саниране на многофамилни жилищни сгради в ЦГЧ ЗА КВ. 32,33,34,40,41,42,45,46,47,49,50 и 30 а.*	-	2014-2015 г.	8 044 476	✓	✓	✓	✓
Внедряване на модели за ползване на алтернативни източници на енергия в общинските сгради – училища, детски заведения, сгради на общината и др.	-	2014-2020 г.	5 000 000 индикативно /Уточняване след разработване на проект/	✓	✓	✓	
Стимулиране въвеждането на ВЕИ в частния сектор – производствен и битов, чрез масово информирание за предимствата и възможности	Не е необходим	2014-2020 г.	2000 годишно	✓	✓		
Приоритет 2.2.: Подобряване качеството на образованието и създаване на благоприятна среда за реализация на младото поколение							
Мярка 2.2.1.: Въвеждане на информационни технологии в обучението							
Дейности:							
Осигуряване на компютри и достъп до тях на всеки ученик	-	2015-2016 г.	5 000 000 индикативно /уточняване след получаване на оферти за компютърни конфигурации и уточняването на броя/	✓	✓	✓	✓

Общински план за развитие на Община Благоевград 2014- 2020г.

Изграждане на компютърни мрежи в и между учениците заведения	-	2015-2016 г.	600 000 индикативно /Уточняване след подготовка на проект/	✓	✓	✓	✓
Създаване на виртуални библиотеки, бази данни и други информационни системи за нуждите на образованието	-	2015-2016 г.	1 500 000 индикативно /Уточняване след подготовка на проект/	✓	✓	✓	✓
Мярка 2.2.2.: Подкрепа и разширяване на извънкласни и извънучилищни форми на заниманията на деца и младежи							
Дейности:							
Създаване на клубове по интереси в училищата и детските градини	-	2017 г.	150 000	✓	✓	✓	✓
Ежегодно провеждане на Месец на талантите – „Фестивал на детското творчество“ и състезание „Знам и мога“ за различни възрастови групи	-	2014-2020 г.	210 000 /30 000 годишно/	✓	✓	✓	✓
Провеждане на фестивал „Децата на Благоевград“	-	2014-2020 г.	150 000	✓	✓	✓	✓
Програма за материално подпомагане на деца и младежи с изяви дарби, в сферата на културата и самодейността от социално слаби семейства, в т.ч. от „маргинални социални групи“ със стипендии за образование и култура“*	-	2014-2020 г.	318 000	✓	✓	✓	✓
Мярка 2.2.3.: Обучения и ориентация на младото поколение към професии от местно значение и професии с трудова реализация							

Общински план за развитие на Община Благоевград 2014- 2020г.

<i>Дейности:</i>							
Организиране и провеждане на професионално насочване на всеки ученик		2014-2020 г.					
Общинска програма за „Професионално образование, ориентирано към ефективен достъп до пазара на труда“*	-	2014-2020 г.	2 114 000	✓			
Разработване на учебни програми, преодоляващи несъответствията между изграждащите от образованието умения и нуждите на пазара на труда	-	2015-2015 г.	20 000	✓	✓	✓	✓
Адаптиране на образователната среда към деца със специални образователни потребности	-	2014-2020 г.	600 000	✓	✓	✓	✓
Организиране на форми за развитие на творческите таланти	-	2014-2020 г.	500 000	✓	✓	✓	✓
Мярка 2.2.4.: Стимулиране и подобряване на образованието и намаляване на броя на отпадналите ученици							
<i>Дейности:</i>							
Стартиране на училища „Втори шанс“ за младежи, неуспели да завършат основно или средно образование	-	2014-2015 г.	250 000	✓	✓	✓	✓
Разработване на местна общинска програма за „Интегрирано образование“ съвместно с широката подкрепа на родителската общност	Не е необходим	2016 г.	5000	✓			

Общински план за развитие на Община Благоевград 2014- 2020г.

Организиране на кампании за привличане на интереса на децата и техните родители от бедните етнически квартали към училището	Не е необходим	2014-2020 г.	14 000 /2000 годишно	✓			✓
Програми за стимулиране и подобряване на образованието и намаляване на отпадналите ученици				✓			✓
Общинска програма (постоянна) за „Подпомагане и максимално обхващане на децата от несоциализирани групи за стартиране и завършване на основно образование*	-	2014-2020 г.	5 970 000	✓	✓	✓	
Целева програма (постоянна) за подкрепа на развитието чрез осигуряване на „ученически стипендии“ за завършване на основно образование на деца, показали добри и отлични резултати в учебния процес*	-	2014-2020 г.	352 200	✓	✓	✓	
Общинска програма (постоянна) за осигуряване на „ученически стипендии“ за подкрепа на развитието и завършване на основно образование на ромски деца, показали интерес и високи резултати в учебния процес*	-	2014-2020 г.	148 500	✓	✓	✓	
Изготвяне на ТИП в 3 раздела: анализ на състоянието на ср.образовнаие; обосновка и анализ на съществуващата материална база;извеждане на конкретни програми за изравняване на учебния процес с този в страните от ЕС-27*	-	2014 г	350 000	✓	✓	✓	

Общински план за развитие на Община Благоевград 2014- 2020г.

Изготвяне на подробни и комплексни техн.задания за проектиране на всеки обект*	-	2014 г.	190 000	✓	✓	✓	
Общинска програма за професионални средни училища БПГ и ПГТО за разширение на учебната програма за преподаване на английски и немски в т.ч. осигуряване на едногодишен уч.курс за изучаване на български от ученици, приходящи от Р Гърция и БЮР Македония*	-	2014-2020 г.	1 671 000	✓	✓	✓	
Програма за водеща роля на общината за професионалните средни училища БПГ и ПГСАГ за изучаване на чужди езици-4 год.курсове*	-	2014-2020 г.	1 242 000	✓	✓	✓	
Общинска програма за всички средни общински училища, в т.ч. професионални за разширение на учебната програма с преподаване на „АйТиТи“ и ИКТ системи в: ПМГ, ЕГ, БПГ, МУЦТПО, 5-СОУ,7-СОУ*	-	2014-2020 г.	1 242 000	✓	✓	✓	
Общинска програма за личностно развитие и получане на „Ученически стипендии“ за ученици от ПМГ, БПГ, ПГСАГ, ПТГ, ЕГ, НХГ, СОУИЧЕ, 5-СОУ, 7-СОУ, с предложение само за ученици с отличен успех*	-	2014-2020 г.	5 261 000	✓	✓	✓	

Общински план за развитие на Община Благоевград 2014- 2020г.

Общинска (постоянна) програма за осигуряване на „ученически стипендии“ 1 етап: завършване на средно образование на юноши и девойки с ромски произход; 2 етап-получаване на висше образование*	-	2014-2020 г.	768 000	✓	✓	✓	
Общинска програма за ЕГ “Акад. Людмил Стоянов“, общинска програма(6 годишна) за осигуряване на френска и английска езикови дипломи*	-	2014-2020 г.	1 096 000	✓	✓	✓	
Общинска програма за ПГСАГ *	-	2014-2020 г.	330 000	✓			
Общинска програма за осигуряване на безплатен дневен транспорт за учениците, проходящи в СОУ-5, и 7*	-	2014-2020 г.	575 500	✓			
Мярка 2.2.5.: Борба с противообществените прояви при младежите							
<i>Дейности:</i>							
Програми за повишаване на гражданската култура на младото поколение	Не е необходим	2014-2020 г.	70 000 /10 000 годишно/	✓			
Провеждане на кампания против наркоманията	Не е необходим	2014 г.	5000	✓	✓	✓	✓
Създаване на клубове за деца за превенция на престъпността	Не е необходим	2015 г.	10 000	✓	✓	✓	✓
Мярка 2.2.6.: Развитие на спорта							
<i>Дейности:</i>							

Общински план за развитие на Община Благоевград 2014- 2020г.

Насърчаване на практикуването на различни видове спорт при децата	Не е необходим	2014-2020 г	14 000 /2000 годишно/	✓	✓		
Проектиране и изграждане на детски площадки (10 бр.), възстановяване и модернизация на съществуващите спортни съоръжения (16 бр.)	-	2015-2016 г.	478 500	✓	✓	✓	
Изграждане на спортно игрище и детска площадка в ж.к. „Еленово“ кв.32*	-	2014-2020		✓	✓	✓	
Въвеждане на Програма “Ваканция”- за информираност и достъпност за възможности за практикуване на спорт в свободното време	Не е необходим	2014-2020 г	14 000 /2000 годишно/	✓			
Увеличаване и разнообразяване на спортните услуги за деца, предлагани от спортните клубове в общината	Не е необходим	2014-2020 г	100 000	✓			✓
Популяризиране сред децата на спортове, които не са включени в учебните програми по физическо възпитание и спорт	Не е необходим	2014-2020 г	-	✓			
Подпомагане на местни, квартални и училищни спортни и извънкласни клубове	Не е необходим	2014-2020 г.	70 000 /10 000 годишно/	✓			✓
Организиране на спортни празници за насърчаване изявата на младежи (Спортна панорама, Международен футболен турнир за деца)	Не е необходим	2014-2020 г.	155 000	✓			✓

Мярка 2.2.7.: Повишаване на квалификацията на преподавателите за по-добро качество на обучението

Дейности:

Общински план за развитие на Община Благоевград 2014- 2020г.

Програма (постоянна) за осигуряване на учители (от сходни у-ща в ЕС), преподаващи английски и немски езици в Основните училища*	-	2014-2020 г.	1 725 000	✓	✓	✓	
Програма (постоянна) за интелигентен растеж чрез разширение на учебния процес с преподаватели (работещи и външни) за компютърно обучение на децата в ЦДГ и ОДЗ и учениците от ОУ, в т.ч. с „летни сесии“ *	-	2014-2020 г.	3 846 000	✓	✓	✓	
Общинска (бгодишна) за всички средни общински училища, в т.ч. професионални за „Повишаване на чуждоезикови компетентности на учителите, преподаващи чужди и немски езици и „АйТиТи“ и ИКТ системи *	-	2014-2019 г.	304 000	✓	✓	✓	
Общинска (постоянна) за „Привличане на чуждестранни учители, преподаващи чужди езици в ЕГ, НХГ и СОУИЧЕ“*	-	2014-2020 г.	4 336 000	✓	✓	✓	
Шестгодишна програма за „Квалификация на ново назначен и работещ учебен персонал, общо 140 души, при пълен обхват на деца от 4,5 до 6,5 г. възраст за „предучилищно образование“ в ЦДГ и ОДЗ*	-	2014-2019 г.	79 000	✓	✓	✓	
Приоритет 2.3.: Подобряване качеството на здравните и социалните услуги и интегриране на групи в социална изолация и малцинствени групи							
Мярка 2.3.1.: Подобряване на качеството на здравните услуги и привличане на нови кадри							
Дейности:							
Осигуряване на стипендии за привличане на медицински кадри в общината							
Програма за осигуряване на стипендии за „Добиване на медицинска специалност на работещи млади лекари в МБАЛ-Благоевград“*	-	2014-2020 г.	1 280 000	✓	✓	✓	

Общински план за развитие на Община Благоевград 2014- 2020г.

Програма за осигуряване на стипендии за „Добиване на медицинска специалност на работещи млади лекари в МБАЛ-Благоевград“, граждани на Р Гърция и БЮР Македония*	-	2014-2020 г.	310 000	✓	✓	✓	
Програма за осигуряване на стипендии, подпомощи млади лекари с мед. Специалност за придобиване на научно-образователна и научна медицинска степен, бъдещи ръководители на клиники отделения в обновен „Болничен комплекс“*	-	2014-2020 г.	944 000	✓	✓	✓	
Програма за осигуряване на стипендии за подпомагане на нов „Медицински колеж“-Благоевград*	-	2014-2020 г.	1 462 000	✓	✓	✓	
Квалификация и обучение на медицински кадри							
Шестгодишна програма за квалификация и преквалификация на медицински специалисти от региона*	-	2014-2019 г.	637 000	✓	✓	✓	
Програма за обучение на медицински персонал за работа – спешна медицинска помощ в/при извънредни условия, комплектоващ „Хеликоптерен отряд за СМП“, в т.ч. за стартиране на дейността на отряда в „Учебен международен център“, привличане на гост лектори и преподаватели*	-	2014-2020 г.	484 000	✓	✓	✓	
Превенция на риска от дентални заболявания							
Програма за превенция на риска на учениците и пенсионерите в региона от дентални заболявания и протезиране-закупуване на БУС-подвижна дентална клиника(с 4 год. Начална фин.подкрепа за дейността му)*	-	2014-2020 г.	4 464 000	✓	✓	✓	

Общински план за развитие на Община Благоевград 2014- 2020г.

Превенция и контрол на ХИВ/СПИН	-	2014-2020 г.	100 000	✓	✓	✓	
Мярка 2.3.2.: Подобряване качеството на социалните услуги и създаване на нови							
<i>Дейности:</i>							
Оценка на потребностите от определени видове социални услуги и оценка по отношение на нуждаещите се целеви групи на територията на общината	Не е необходим	2014 г.	5 000	✓			
Разработване/актуализиране на програми за интегриране на групи в социална изолация и малцинствени групи	-	2014-2020 г.	50 000	✓			
Създаване на нови социални услуги, осигуряване на алтернатива на институционалната грижа, насочени към предоставяне на дневна грижа за децата, свързана с превенция от изоставяне, превенция на насилието и отпадането от училище	-	2015-2016 г.	100 000	✓	✓	✓	
Създаване на социални услуги от резидентен тип	-	2015 г.	50 000	✓	✓	✓	
Домашни грижи и социални услуги в домашна среда	-	2016 г.	50 000	✓	✓	✓	
Увеличаване на капацитета на услугите в общността	-	2018 г.	100 000	✓	✓	✓	
Развитие на интегрирани социални услуги	-	2014-2020 г.	500 000	✓	✓	✓	

Общински план за развитие на Община Благоевград 2014- 2020г.

Изпълнение на програми за развитие на социалните услуги							
Програма за развитие на социалните услуги за превенция на социалното изключване и преодоляване на неговите последици в община Благоевград*	-	2014-2020 г.	600 000	✓	✓	✓	
Програма за създаване на мобилна група, която да обслужва деца и възрастни хора с увреждания*	-	2014-2020 г.	1 500 000	✓	✓	✓	
Продължаване на програмата за социален асистент и личен асистент на хора с увреждания и възрастни хора, интегрирани в семейна среда*	-	2014-2020 г.	800 000	✓	✓	✓	
Мярка 2.3.2.: Обучение и квалификация на възрастни, на трайно безработни и на други лица от групите в неравностойно положение на пазара на труда и провеждане на активна политика в пазара на труда							
<i>Дейности:</i>							
Създаване на общинска програма за „Учене през целия живот“	-	2014- 2020 г	10 000	✓			
Прилагане на програми за учене през целия живот	Не е необходим	2014- 2020 г	-	✓			
Обучение и повишаване на професионалната квалификация на работещи (и кандидати за такива) младежи*	-	2014-2020 г.	300 000	✓			
Обучения за придобиване на професионална квалификация и преквалификация, съобразено с нуждите на пазара на труда	-	2014- 2020 г	70 000	✓	✓	✓	

Общински план за развитие на Община Благоевград 2014- 2020г.

Предлагане на обучения за придобиване на знания и умения за създаване на собствен бизнес; повишаване на мениджърските умения и др.	-	2014- 2020 г	70 000	✓	✓	✓	
Програма за преодоляване на слабограмотността за роми				✓	✓	✓	
Програма за преодоляване на слабограмотността за роми	Не е необходим	2015 г.	10 000	✓			
Общинска програма (6 годишна) за „Ограмотяване“ на възрастни от „маргинални групи“, самотни майки с мюсюлманско вероизповедание и от ромски произход*	-	2014-2019 г.	586 000	✓			
Програма за интегрирането на ромите по „Национална програма за развитие-2020“*	-	2014-2020 г.	1 724 600	✓			
Провеждане на активна общинска политика в пазара на труда, ориентирана към заетост на рисковите групи и на групите в неравностойно положение по отношение на достъпа до заетост	Не е необходим	2014-2020 г.	-	✓			
Програма за трудова заетост на хора от маргинални социални групи, безработни повече от 10 г, бездомни, роми и т.н.*	8	2014-2020 г.	300 000	✓	✓	✓	
Развитие на дейността на социални предприятия в общината	-	2014-2020 г.	1 500 000	✓	✓	✓	
Мярка 2.3.3.: Превенция на младежката и дългосрочната безработица							
Дейности:							

Общински план за развитие на Община Благоевград 2014- 2020г.

Осигуряване на необходимите ресурси за обучение и квалификация и преквалификация на възрастни, на трайно безработни и на други лица от групите в неравностойно положение на пазара на труда	Не е необходим	2014-2020 г.	350 000 индикативно /в зависимост от идентифицир аните нужди/	✓	✓	✓	✓
Мерки за увеличаване достъпа на безработни роми до информация за свободни работни места и програми за квалификация	Не е необходим	2014-2020 г.	-	✓			
Приоритет 2.4.: Опазване на околната среда							
Мярка 2.4.1.: Подобряване качеството на атмосферния въздух							
Дейности:							
Повишаване качеството на почистване на пътната и уличната мрежа с цел намаляване на запрашеността (закупуване на нова модернизирана техника и увеличаване кратността на почистване на уличната мрежа)	-	2015-2016 г.	1 700 000	✓	✓	✓	✓
Ограничаване на достъпа на МПС в централната част на гр. Благоевград и разширяване на синята зона	-	2015 г.	50 000 /Уточняване след разработване на проект/	✓			
Поетапно включване в газоразпределителната мрежа и подмяна на твърдо и течно гориво с природен газ от промишлените, търговските и обществено-административните обекти и битови потребители	-	2014-2020 г.	/След разработване на проект/				✓

Общински план за развитие на Община Благоевград 2014- 2020г.

Разработване и прилагане на стимули за насърчаване на газоснабдяването на домакинствата	Не е необходим	2014-2020 г.	-	✓			
Мярка 2.4.2.: Рационално управление и ползване на водните ресурси и пречистване на отпадните води, отделяни от бита и промишлеността							
Дейности:							
Реконструкция на действащи локални пречиствателни съоръжения и изграждане на нови (след изграждане на канализациите в селата), вкл. Изработване на работни проекти за преустройство на съществуващи септични ями в с. Селище (2 бр.) в модулни пречиствателни станции за отпадни води	-	2014-2020 г.	След разработване на работни проекти	✓	✓	✓	
Проектиране и реконструкция на главни водопроводни клонове на територията на гр. Благоевград, съгласно одобрения идеен проект за реконструкция на водопроводната мрежа на гр. Благоевград	-	2015-2017 г.	съгласно одобрения идеен проект	✓	✓	✓	
Изграждане на пречиствателна станция за отпадни води в курортна местност „Бодрост“;	-	2016 г.	След разработване на работен проект	✓	✓	✓	
Актуализиране на ППР за канализация на местността „Бодрост“, проектиране и изграждане на локални пречиствателни станции за курортните зони поотделно и канализационните мрежи в зоните „Бодрост“, „Картала“, „Добро поле“ и „Септемврийче“	-	2017-2019 г.	След разработване на работен проект	✓	✓	✓	

Общински план за развитие на Община Благоевград 2014- 2020г.

Монтиране на измервателни устройства на водоизточниците за водопроводната мрежа в селата собственост на общината (изготвяне на работни проекти и изграждане на 15 бр. измервателни устройства	-	2018 г.	След разработване на работен проект	✓	✓	✓	
Задоволяване на нуждите от питейна вода, отговаряща на БДС, на селата, които имат недостиг на вода, чрез търсене на нови водоизточници – процедура за изготвяне на ППР, работни проекти, изграждане на нови водоизточници за водоснабдяване на селата, които не се стопанисват от „ВиК“ – гр. Благоевград	-	2015-2018 г.	След разработване на работен проект	✓	✓	✓	
Изграждане и поддържане на язовири – процедура за изготвяне на ППР, работен проект за многогодишен изравнител за питейна вода на територията на община Благоевград	-	2016-2020 г.	След разработване на работен проект	✓	✓	✓	
Осъществяване на обществен контрол чрез „сини” телефони срещу разхищение на водни ресурси и изготвяне и реализиране на система за констатиране и контрол на разхищението на вода	Не е необходим	2014-2020 г.	5 000	✓			

Общински план за развитие на Община Благоевград 2014- 2020г.

Информирани на обществеността за състоянието на водните ресурси, начините и методите за пестеливо използване на водата чрез изготвяне на информационна система за постоянно информирани на населението за състоянието питейните водоснабдяване на територията на общината	Не е необходим	2014-2020 г.	10 000	✓			
Мярка 2.4.3.: Подобряване управлението на битовите и строителни отпадъците чрез предотвратяване или ограничаване на тяхното вредно въздействие върху човешкото здраве и околната среда							
<i>Дейности:</i>							
Изграждане на регионална система за управление на отпадъците за регион Благоевград за твърди битови отпадъци (ТБО), отговарящо на нормативните изисквания и система за предварително третиране на битови отпадъци	Разработен проект	2014-2015 г.	5 000 000	✓	✓	✓	
Изграждане на обществен събирателен център за безвъзмездно предаване на разделно събрани отпадъци от домакинствата в т.ч. едрогабаритни отпадъци, опасни отпадъци и др.	-	2016 г.	400 000	✓	✓	✓	
Изграждане на съоръжение за предварително третиране на строителни отпадъци	-	2017 -2018 г.	500 000	✓	✓	✓	
Недопускане изхвърляне на отпадъци на неразрешени места. Почистване на отпадъците и предприемане на мерки за недопускане на повторно замърсяване	Не е необходим	2014-2020 г.	30 000	✓	✓	✓	

Общински план за развитие на Община Благоевград 2014- 2020г.

Рекултивация на депото в с. Бучино, което не отговаря на нормативните изисквания след изграждане на регионалното депо	-	2016-2017 г.	Уточняване след разработване на проект	✓	✓	✓	
Изготвяне на морфологичен анализ на отпадъците	Не е необходим	2014 г.	15 000	✓			
Поддържане на база данни за състоянието на управлението на отпадъците в общината	Не е необходим	2014-2020 г.	10 000	✓			
Подмяна на амортизираната обслужваща техника с високоефективна	-	2015 – 2017 г.	2 000 000 Индикативно /В зависимост от вида и обема на закупената техника	✓	✓	✓	
Засилване на контрола по прилагане на системата за разделно събиране на отпадъци от опаковки – хартия/пластмаса/стъкло	Не е необходим	2014-2020 г.	РИОСВ, Община Благоевград				
Утвърждаване и усъвършенстване на разрешителен режим за събиране и транспортиране на строителни и производствени отпадъци		2014-2020 г.	РИОСВ, Община Благоевград				
Въвеждане на система за разделно събиране на опасни масово разпространени отпадъци		2016 г.	500 000	✓	✓		
Мярка 2.4.4.: Опазване и популяризиране на биоразнообразието							
Дейности:							

Общински план за развитие на Община Благоевград 2014- 2020г.

Изграждане и поддържане на база данни за защитените обекти на територията на общината	Не е необходим	2014-2020	8 000	✓	✓		
Разработване на Програма за опазване и поддържане на вековните дървета	Не е необходим	2015 г.	5000	✓			
Подобряване на информираността и повишаване активността на обществото за опазване на биологичното разнообразие	Не е необходим	2014-2020 г.	14 000 /2000 годишно	✓			✓
Създаване на условия за по-ефективно обучение и образование за опазване на биологичното разнообразие	Не е необходим	2014-2020 г.	-				
Мярка 2.4.5.: Развитие на зелената система на град Благоевград и общината и възстановяване и опазване на зелените площи в междублоковите пространства на кварталите							
Дейности:							
Поддържане и актуализиране на регистър на зелените площи на територията на общината	Не е необходим	2014-2020 г.	10 000	✓			
Въвеждане на системност в провеждането на основните дейности по поддържане на зелената система: внасяне на нова дървесна и храстова растителност, сезонно зацветяване, окопаване, коситба, поливане, резитба за оформяне и санитарна резитба на дървесната и храстова растителност и други	-	2014-2020 г.	4 200 000 /600 000 годишно/	✓			

Общински план за развитие на Община Благоевград 2014- 2020г.

Изграждане на нови съвременни поливни инсталации и ремонт на съществуващи поливни водопроводи за поддържане на зелените площи	-	2015-2016 г.	2 000 000 /Уточняване след разработен проект/	✓	✓	✓	
Цялостно озеленяване и естетизиране бреговете на р. Б.Бистрица*			6 732 000	✓	✓	✓	
Възстановяване и рехабилитация на градски парк „Ловен дом“**				✓	✓	✓	
Мярка 2.4.6.: Повишаване на сигурността на гражданите чрез грижа за безпризорните животни							
<i>Дейности:</i>							
Поддържане на приюта за безпризорни кучета	Не е необходим	2015-2020 г.	Предстои изграждането на приют; уточняване на стойност след изграждането	✓			
Мярка 2.4.7.: Повишаване на информираността и екологичната култура на населението							
<i>Дейности:</i>							
Поддържане на Интернет-страница на Община Благоевград, посветена на актуална информация за околната среда	Не е необходим	2014-2020 г.	-	✓			
Информирание на населението за състоянието на околната среда съгласно изискванията на Закона за опазване на околната среда	Не е необходим	2014-2020 г.	-	✓			
Участие на обществеността в обществени обсъждания на инвестиционните предложения за изграждане на нови обекти	Не е необходим	2014-2020 г.	-	✓			

Общински план за развитие на Община Благоевград 2014- 2020г.

Организиране и осъществяване на кампанийни акции за почистване и озеленяване на града	Не е необходим	2014-2020 г.	-	✓			
Организиране на обществени кампании, свързани с отбелязване на важни природозащитни дати	Не е необходим	2014-2020 г.	-	✓			
Приоритет 2.5.: Преодоляване на териториалния и икономическия дисбаланс в общината							
Мярка 2.5.1.: Преодоляване на териториалния и икономическия дисбаланс							
Дейности:							
Създаване на нови връзки град – село, достъп до нови пакети услуги и модернизирани инфраструктурата в кметствата	-	2014-2020	200 000 годишно	✓	✓	✓	
Насърчаване на предприемачеството и мобилността на работната сила, чрез подобряване на транспортните връзки, комуникациите и обществените услуги изграждане на центрове за технологии, наука и развитие, бизнес паркове, центрове за иновации, нови производствени зони и др.		2014-2020 г.					
Подготвителни дейности, в т.ч. кадастрална карта*	-	2014-2015 г.	602 000	✓	✓	✓	
Изграждане на „Иновационен –научно приложен център“-Благоевград*	-	2014-2017 г.	16 432 700	✓	✓	✓	
Изграждане на „Индустриална изложбена площ (на закрито и открито), с хотел и общинска изложбена-полифункционална зала“*	-	2014 г.	17 751 100	✓	✓	✓	

Общински план за развитие на Община Благоевград 2014- 2020г.

Изграждане на „Кампус-образователен и изследователски и с др. обслужващи функции“*	-	2014-2016 г.	11 854 700	✓	✓	✓	
Изграждане на площадкова подземна и надземна инж.техн. инфраструктура*	-	2016-2017 г.	3 984 900	✓	✓	✓	
Прилагане на общински програми за привличане на инвестиции в кметствата на общината	Не е необходим	2014-2020 г.	-	✓			
Стратегическа цел 3: Превръщане на Благоевград в духовен и туристически център на Югозападна България							
Приоритет 3.1.: гр. Благоевград – интелектуален център							
Мярка 3.1.1.: Подобряване на координацията между администрацията, културните институции и висшите училища							
Дейности:							
Провеждане на регулярни форуми/срещи между културните институции и висшите училища в общината	Не е необходим	2014-2020 г.	-	✓	✓		✓
Провеждане съвместно с ВУЗ в Благоевград на национални и международни конференции и семинари на различна тематика	Не е необходим	2014-2020 г.	70 000	✓	✓		✓
Утвърждаване на сътрудничеството между университетите, общинската администрация и министерството на образованието и науката	Не е необходим	2014-2020 г.	-	✓			
Приоритет 3.2. : Благоевград – туристически център							
Мярка 3.2.1.: Развитие на различните форми на туризъм – еко, планински, ловен и риболовен, културен, конгресен, бизнес, селски и религиозен							
Дейности:							
Създаване, реновиране и поддържане на туристическата инфраструктура	-	2014-2020 г.	5 000 000	✓	✓	✓	✓

Общински план за развитие на Община Благоевград 2014- 2020г.

Създаване и поддържане на специализирана туристическа инфраструктура	-	2014-2020 г.	5 000 000	✓	✓	✓	✓
Създаване на туристически културно – информационен център	-	2014-2015 г.	40 000	✓	✓	✓	
Създаване и поддържане на база данни за региона с подробна информация за ресурсите, атракциите и възможностите за алтернативен туризъм в общината	Не е необходим	2014-2020 г.	15 000	✓			
Развитие на алтернативни форми на туризъм	-	2014-2015 г.	500 000	✓	✓	✓	
Мярка 3.2.2.: Развитие на цялостна маркетингова политика за популяризиране на Благоевград като национална и международна дестинация							
Дейности:							
Създаване на местен туристически продукт	-	2015 г.	50 000	✓	✓	✓	
Привличане на чужди инвеститори за развитие на туристическата инфраструктура	Не е необходим	2014-2020 г.	-	✓			
Създаване и поддържане на интернет страница за възможностите за туризъм в Благоевград, прикрепянето ѝ към утвърдени в световен мащаб „търсачки“ и създаване на лесен достъп до нея	Не е необходим	2014-2020 г.	10 000	✓			
Подкрепа и презентирание на възможностите за развитие на туризъм в околностите на Благоевград	Не е необходим	2014-2020 г.	14 000 /2000 годишно	✓			✓
Представяне на туристически борси	Не е необходим	2014-2020 г.	70 000	✓			✓

Общински план за развитие на Община Благоевград 2014- 2020г.

Организиране на информационни турове	-	2014-2020 г.	70 000 /10 000 годишно/	✓			✓
Учредяване и начално финансиране на дейността на „Регионален Фронт-офис за културни (и туристически) индустрии – Благоевград (РФОКИ)*	-	2014 г.	9 430 100	✓	✓	✓	
Програма за създаване на „Рилски туристически форум“ със седалище гр.Благоевград*	-	2014 г.	78 500	✓	✓	✓	
Включване в строителните граници на града на площта на парк „Бачиновото“*	-	2014 г.	215 000	✓	✓	✓	
Мярка 3.2.3.: Опазване и популяризиране на културното наследство							
Дейности:							
Опазване и реставриране на паметниците на културата на територията на общината							
Опазване, реставриране и адаптиране на паметниците на културата на територията на общината	-	2014-2020 г.	10 000 000 индикативно (уточняване след установяване на нуждите)	✓	✓	✓	
Благоустрояване, ремонти/подмяна на инженерна инфраструктура и обновяване на групови паметници (ГП) – архитектурни-художествени недвижими културни ценности на КИН , образуващи 30-те години (около пл.“Македония“, в т.ч. пространствата на пл. „Македония“)*	-	2016-2018 г.	11 245 500	✓	✓	✓	

Общински план за развитие на Община Благоевград 2014- 2020г.

Ремонт и реставрации на Църква "Въведение Богородично"*	-	2016-2017 г.	590 000	✓	✓	✓	
Обновяване на сградите (общинска собственост) на кв. „Вароша“*	-	2016-2018 г.	7 974 500	✓	✓	✓	
Програма за разкриване, опазване, съхраняване и подобряване на състоянието на културно-историческото наследство в региона на Благоевград, с определяне на „интегрирани политики“ за финансиране*	-	2014-2020 г.	3 303 000	✓	✓	✓	
Програми към кв. „Вароша“, подпомагащи бъдещия синергичен областен и регионален ефект от вложените финансови средства от ЕФ*	-	2014-2020 г.	2 114 500	✓	✓	✓	
Популяризиране на културното наследство							
Създаване и изготвяне на „туристическа и логистично-търговска обосновка“ на „Български религиозен културно-туристически маршрут“, „Св. Йоан Рилски“ - от Рилския манастир до с. Хаджидимово и гр. Петрич*	-	2014-2020 г.	395 500	✓	✓	✓	
Популяризиране и икономизиране на общоградските празници тип „Събор-всеки е добре дошъл“ *	-	2014-2020 г.	850 000	✓	✓	✓	
Целева програма за популяризиране в страните от ЕС на читалищната дейност в града-като „успешна практика“-уникална културна клубна дейност*	-	2014-2020 г.	1 563 000	✓	✓	✓	
Изготвяне на рекламни материали за популяризиране на културното наследство общината	-	2014-2020 г.	14 000 /2000 годишно/	✓			✓
Приоритет 3.3.: Благоевград – фестивален център							
Мярка 3.3.1.: Стимулиране появата на нови фестивали и културни мероприятия							
Дейности:							

Общински план за развитие на Община Благоевград 2014- 2020г.

Международен фестивал на франкофонската общност „Франкофоли“	Готов проект	2014-2020 г.	1 050 000 /150 000 на година	✓	✓	✓	
Фестивал на класическата музика	-	2014-2020 г.	140 000 /20 000 на година	✓	✓	✓	✓
Фестивал на бирата	-	2014-2020 г.	210 000 /30 000 на година	✓	✓	✓	✓
Мярка 3.3.2.: Подкрепа за провеждането на вече утвърдени фестивали и подкрепа за утвърдените танцови ансамбли в общината							
Дейности:							
Утвърждаване на ежегоден международен детски екологичен куклено-театрален фестивал “Слънчоглед”	Реализира се	2014-2020 г.	175 000 /25 000 на година	✓	✓	✓	✓
Утвърждаване на конкурса за хорови диригенти “Проф. Христо Ариширов”;	Реализира се	2014-2020 г.	112 000 /16 000 на година	✓	✓	✓	✓
Подкрепа за Националния ученически празник “За хляба наш...” и прерастването му в международен	Реализира се	2014-2020 г.	14 000 /2000 на година	✓	✓	✓	✓
Подкрепа за националния конкурс-изложба “Здравей, ваканция! Ваканция с Кока Кола“	Реализира се	2014-2020 г.	35 000 /5000 на година	✓	✓	✓	✓
Територия за млад театър „Тара-ра-бумбия“	Реализира се	2014-2020 г.	350 000 /50 000 на година	✓	✓	✓	✓
Международен танцов фестивал „Заедно под дъгата“	Реализира се	2014-2020 г.	210 000 /30 000 на година	✓	✓	✓	✓
Детски театрален фестивал „Талантино“	Реализира се	2014-2020 г.	175 000 /25 000 на година	✓	✓	✓	✓
Фестивал на писменото слово „Аз чета“	Реализира се	2014-2020 г.	245 000 /35 000 на година	✓	✓	✓	✓

Общински план за развитие на Община Благоевград 2014- 2020г.

Фестивал на фойерверките и визуалните изкуства	Реализира се	2014-2020 г.	560 000 /80 000 на година	✓	✓	✓	✓
Международен конкурс за млади пианисти „Нашите деца свирят Бах“	Реализира се	2014-2020 г.	350 000 /50 000 на година	✓	✓	✓	✓
Платформа за съвременно концептуално изкуство – „11-11“	Реализира се	2014-2020 г.	280 000 /40 000 на година	✓	✓	✓	✓
Фестивал за джаз и етномузика „Джазфоли“	Реализира се	2014-2020 г.	420 000 /60 000 на година	✓	✓	✓	✓
Открити музикални вечери	Реализира се	2014-2020 г.	140 000 /20 000 на година	✓	✓	✓	✓
Фолклорен ансамбъл „Пирин“ и ФА „Бисер“							
Програма за: архивиране и дигитализиране на творческите изяви на ФА „Пирин“*	-	2014 г.	289 000	✓	✓	✓	
Програма за: архивиране, дигитализиране и патентоване на танцовите костюми и носии и издирените, съхранени старинни автентични форми и образци на народното творчество от ФА „Пирин“ и ФА „Бисер“*	-	2014 г.	300 000	✓	✓	✓	
Финансиране на 4 бр. тридневни турнета на ФА „Пирин“*	-	2014 г.	720 000	✓	✓	✓	
Стратегическа цел 4: Повишаване на административния капацитет и подобряване на териториалното сътрудничество							
Приоритет 4.1.: Подобряване качеството на услугите, предоставяни от общината и подобряване на капацитета							
Мярка 4.1.1.: Усъвършенстване организацията на управление и работа в общинската администрация							
Дейности:							

Общински план за развитие на Община Благоевград 2014- 2020г.

Увеличаване на дела на собствените приходи и местните правомощия за предоставяне на услуги, поемане на по-големи отговорности към населението за предоставяните услуги от общината	Не е необходим	2014-2020 г.	-	✓			
Прехвърляне на услуги, ресурси и правомощия от общината към кметствата и заведенията за услуги	Не е необходим	2014-2020 г.	-	✓			
Изготвяне на план за изкупуване (обезщетяване) на собственици на терени за улична регулация*	-	2014 г.	52 000	✓			
Изготвяне на специфични правила за изграждане на жилищни и др. сгради*	-	2014 г.	60 000	✓			
Мярка 4.1.2.: Усилване на капацитета и подобряване координацията за управление на средства от структурните фондове на ЕС на местно ниво и изграждане на партньорство							
Дейности:							
Обучения на служители за подготовка и управление на проекти	Не е необходим	2014-2020 г.	30 000	✓	✓	✓	
Подготовка на подходящи проекти за кандидатстване за финансиране	Не е необходим	2014-2020 г.	-	✓			
Проучване на добрите практики от други български общини	Не е необходим	2014-2020 г.	35 000 /5 000 на година/	✓	✓		
Търсене на стимули за служителите на общинската администрация да участват активно в изпълнението на проектите	Не е необходим	2014-2020 г.	-	✓			

Общински план за развитие на Община Благоевград 2014- 2020г.

Участие на представители на общините в мониторинга за използване на средствата от структурните фондове на ЕС	Не е необходим	2014-2020 г.	-	✓			
Фокус на подготвяните проекти върху приоритетите на ОПР	Не е необходим	2014-2020 г.	-	✓			
Мярка 4.1.3.: Повишаване квалификацията и уменията на общинската администрация							
Дейности:							
Повишаване и укрепване на капацитета на общинската администрация							
Повишаване и укрепване на капацитета на общинската администрация за разработване, съфинансиране и управление на инвестиционни проекти	-	2014-2020 г.	50 000	✓	✓	✓	
Програма за обучение и повишаване на квалификацията на работещите общински експерти в социалната система и подпомагането*	-	2014-2020 г.	492 000	✓	✓	✓	
Програма с водещо участие на Общината за повишаване на административния и управленски капацитет и обмяна на опит на общински служители от отдел Култура и системата за културната инфраструктура*	-	2014-2020 г.	760 500	✓	✓	✓	
Програма за обучение на работното място и подобряване условията на труд и възможностите за кариерно развитие на служителите на Общинската администрация в гр. Благоевград*	-	2014-2020 г.	600 400	✓	✓	✓	
Повишаване на административния капацитет от общинските служители с два вектора от държавите на ЕС и към държавите кандидат-членки на НАТО и ЕС – БЮР Македония и Р Сърбия*	-	2014-2020 г.	650 000	✓	✓	✓	

Общински план за развитие на Община Благоевград 2014- 2020г.

Програма за оборудване на „електронен команден център“ на ВиК-ЕООД, Благоевград , използвайки „успешната практика“ на водоснабдяването на гр. Базел*	-	2014-2020 г.	1 494 800	✓	✓	✓	
Провеждане на езикови курсове за служителите	Не е необходим	2014-2020 г.	50 000	✓	✓	✓	
Укрепване на финансовия, административния и програмния капацитет на общината за разработване, съфинансиране и управление на проекти	Не е необходим	2014-2020 г.	50 000	✓	✓	✓	
Приоритет 4.2. Стимулиране на местните партньорства, трансграничното и международно сътрудничество							
Мярка 4.2.1.: Създаване и утвърждаване на трайни връзки със съседните общини за съвместна работа и участие в проекти и развитие на трансграничното и международно сътрудничество							
Дейности:							
Създаване на условия за междуобщинско коопериране с цел кандидатстване и управление на проекти от фондовете на ЕС и предоставяне на услуги от общ интерес на участващите общини	Не е необходим	2014-2020 г.	-	✓			
Разработване на Стратегия за транснационално и междурегионално сътрудничество на регионално равнище*	Не е необходим	2014 г.	350 000	✓			
Участие/ организиране на форуми за обмяна на опит и добри практики между общините	Не е необходим	2014-2020 г.	35 000 /5000 на година/	✓			
Създаване на условия за сътрудничеството с подходящи общини членки на ЕС и общини извън ЕС	Не е необходим	2014-2020 г.	-	✓			

Общински план за развитие на Община Благоевград 2014- 2020г.

Участие в съвместни проекти за обмяна на опит и добри практики	-	2014-2020 г.	(уточняване на стойност за съфинансиране от страна на община при участие в проекти)	✓			
Подпомагане и сътрудничество с инж.арх.колегия от БЮР Македония и Р Сърбия за подпомагане на сдружения като:КАБ и КИИП-България в т.ч. законодателство и обмен на „добри и успешни практики и политики“, с водеща роля на общината *	-	2014-2020 г.	250 000	✓	✓	✓	

Общински план за развитие на Община Благоевград 2014- 2020г.

Общинският план за развитие е приет от Общински съвет – Благоевград на 07.02.2014 г.